


RAMMINGEN 2035

Gemeindeentwicklungskonzept

ERGEBNISSE DER REPRÄSENTATIVEN BÜRGERBEFRAGUNG

Was denkt die Bürgerschaft?



Wie wurde gefragt?



BEFRAGUNG
DER BÜRGERINNEN UND BÜRGER

RAMMINGEN 2035
Integriertes Gemeindeentwicklungskonzept

 Gemeinde
Rammingen

Nutzen Sie unseren Online-Fragebogen!



Themenbereiche

- Leben, Wohnen und Arbeiten
- Infrastruktur, Mobilität und Umwelt
- Beteiligung, Kommunalpolitik und Verwaltung
- Gemeindeentwicklung Rammingen 2035
- Persönliche Angaben

Schnell und einfach unter:
www.perspektive-gemeinde.de/rammingen
Passwort: <xxxxx>

|||| ■ ■ ■ ■ Reschl
|||| ■ ■ ■ ■ Stadtentwicklung

- Die Verwaltung hat keinen Zugriff auf Fragebögen und Rücklauf
- Die Ergebnisse sind in zusammengefasster Form aufbereitet
- Die Nummerierung ist notwendig um Manipulation durch doppelte Abgabe zu verhindern
- Der Datenschutz zwischen Verwaltung und Bürger ist gewährleistet
- Die Daten werden nach der Befragung gelöscht

WIE?

REPRÄSENTATIV UND ANONYM



BEFRAGUNG
DER BÜRGERINNEN UND BÜRGER

RAMMINGEN 2035
Integriertes Gemeindeentwicklungskonzept

 Gemeinde
Rammingen

Nutzen Sie unseren Online-Fragebogen!



Themenbereiche

- Leben, Wohnen und Arbeiten
- Infrastruktur, Mobilität und Umwelt
- Beteiligung, Kommunalpolitik und Verwaltung
- Gemeindeentwicklung Rammingen 2035
- Persönliche Angaben

Schnell und einfach unter:
www.perspektive-gemeinde.de/rammingen
Passwort: <xxxxx>

|||| ■ ■ ■ ■ Reschl
|||| ■ ■ ■ ■ Stadtentwicklung

- Versand von 1.124 Fragebögen an Einwohnerinnen und Einwohner (Vollerhebung)
- Voraussetzungen für Fragebogen: Alter über 16 Jahre und Hauptwohnsitz in Rammingen
- Repräsentative Stichprobe nach
 - Alter
 - Geschlecht
 - Wohndauer
 - Wohnort

WER?
1.124 FRAGEBÖGEN



BEFRAGUNG
DER BÜRGERINNEN UND BÜRGER

RAMMINGEN 2035
Integriertes Gemeindeentwicklungskonzept

 Gemeinde
Rammingen

Nutzen Sie unseren Online-Fragebogen!



Themenbereiche

- Leben, Wohnen und Arbeiten
- Infrastruktur, Mobilität und Umwelt
- Beteiligung, Kommunalpolitik und Verwaltung
- Gemeindeentwicklung Rammingen 2035
- Persönliche Angaben

Schnell und einfach unter:
www.perspektive-gemeinde.de/rammingen
Passwort: <xxxxx>

|||| ■ ■ ■ ■ Reschl
|||| ■ ■ ■ ■ Stadtentwicklung

381 gültige Papier-Fragebögen

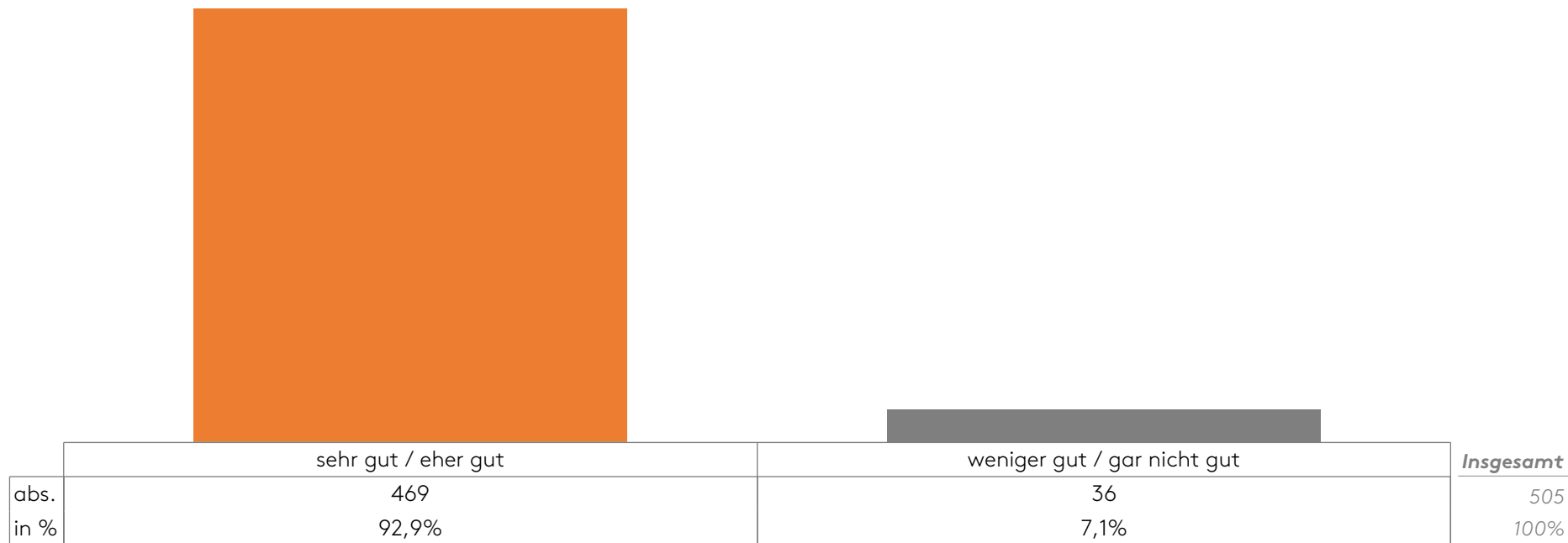
128 gültige Online-Fragebögen

509 FRAGEBÖGEN INSGESAMT

WIEVIEL?
45,3 % RÜCKLAUF!

Frage 1: Wie zufrieden sind Sie im Allgemeinen mit der Lebensqualität in der Gemeinde Rammingen?

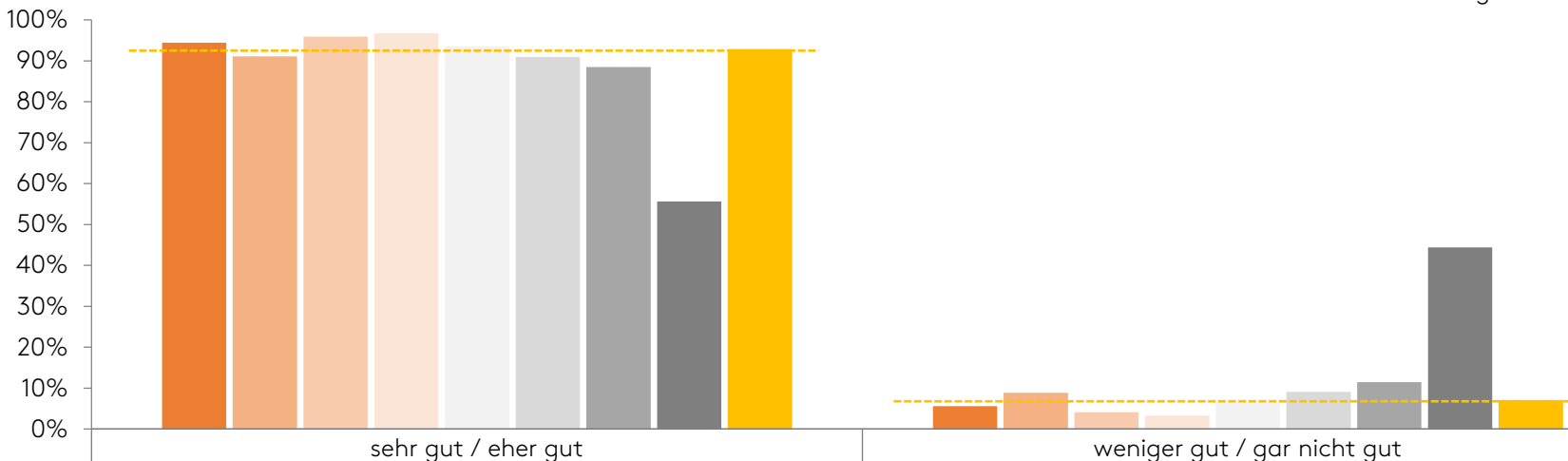
Die Lebensqualität in der Gemeinde Rammingen ist...



Frage 1: Wie zufrieden sind Sie im Allgemeinen mit der Lebensqualität in der Gemeinde Rammingen?

Die Lebensqualität in der Gemeinde Rammingen ist...
- nach Altersgruppen -

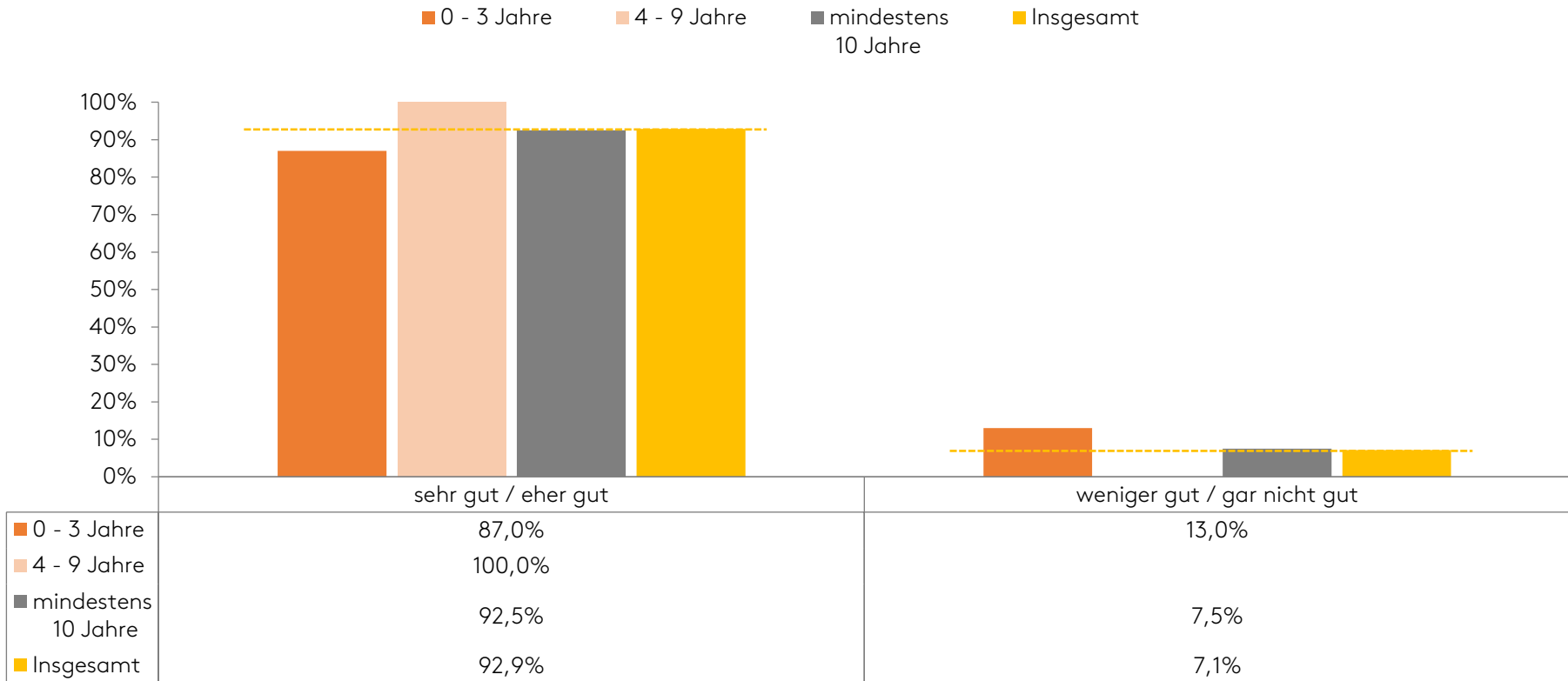
16 - 19 Jahre 20 - 29 Jahre 30 - 39 Jahre 40 - 49 Jahre 50 - 64 Jahre 65 - 74 Jahre 75 - 84 Jahre 85 Jahre und älter Insgesamt



16 - 19 Jahre	94,4%
20 - 29 Jahre	91,1%
30 - 39 Jahre	95,9%
40 - 49 Jahre	96,7%
50 - 64 Jahre	93,5%
65 - 74 Jahre	90,9%
75 - 84 Jahre	88,5%
85 Jahre und älter	55,6%
Insgesamt	92,9%

Frage 1: Wie zufrieden sind Sie im Allgemeinen mit der Lebensqualität in der Gemeinde Rammingen?

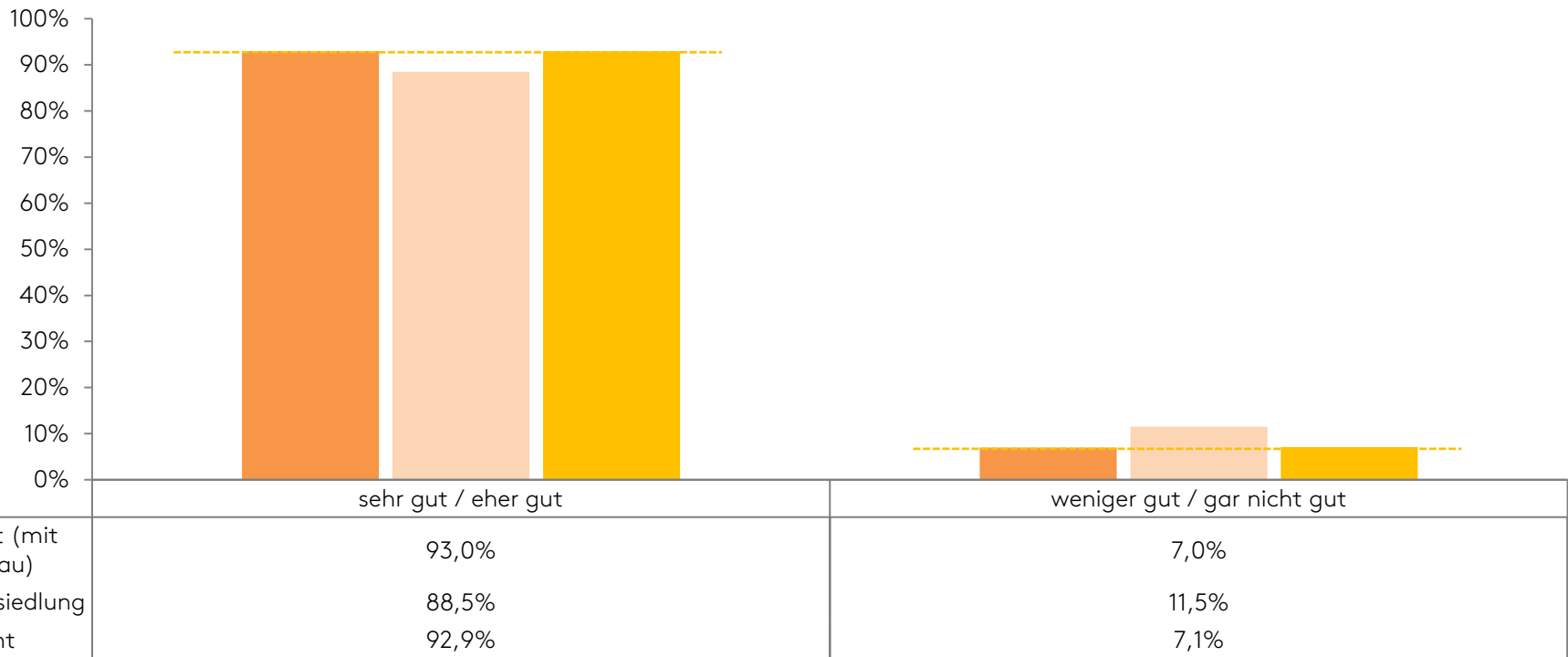
Die Lebensqualität in der Gemeinde Rammingen ist...
- wohnhaft in Rammingen seit...-



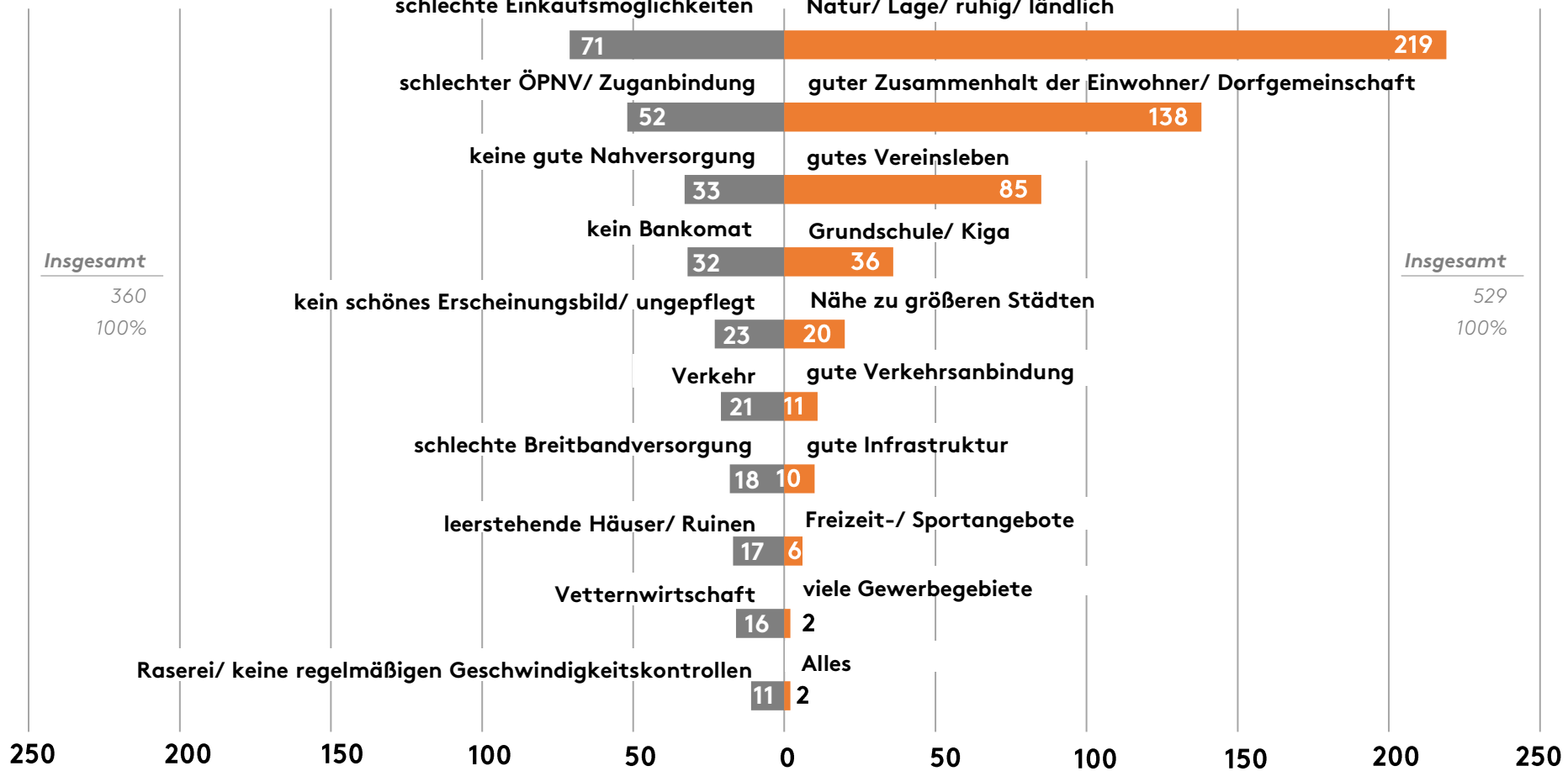
Frage 1: Wie zufrieden sind Sie im Allgemeinen mit der Lebensqualität in der Gemeinde Rammingen?

Die Lebensqualität in der Gemeinde Rammingen ist...
- nach Wohnort -

■ Hauptort (mit Lindenau) ■ Bahnhofsiedlung ■ Insgesamt

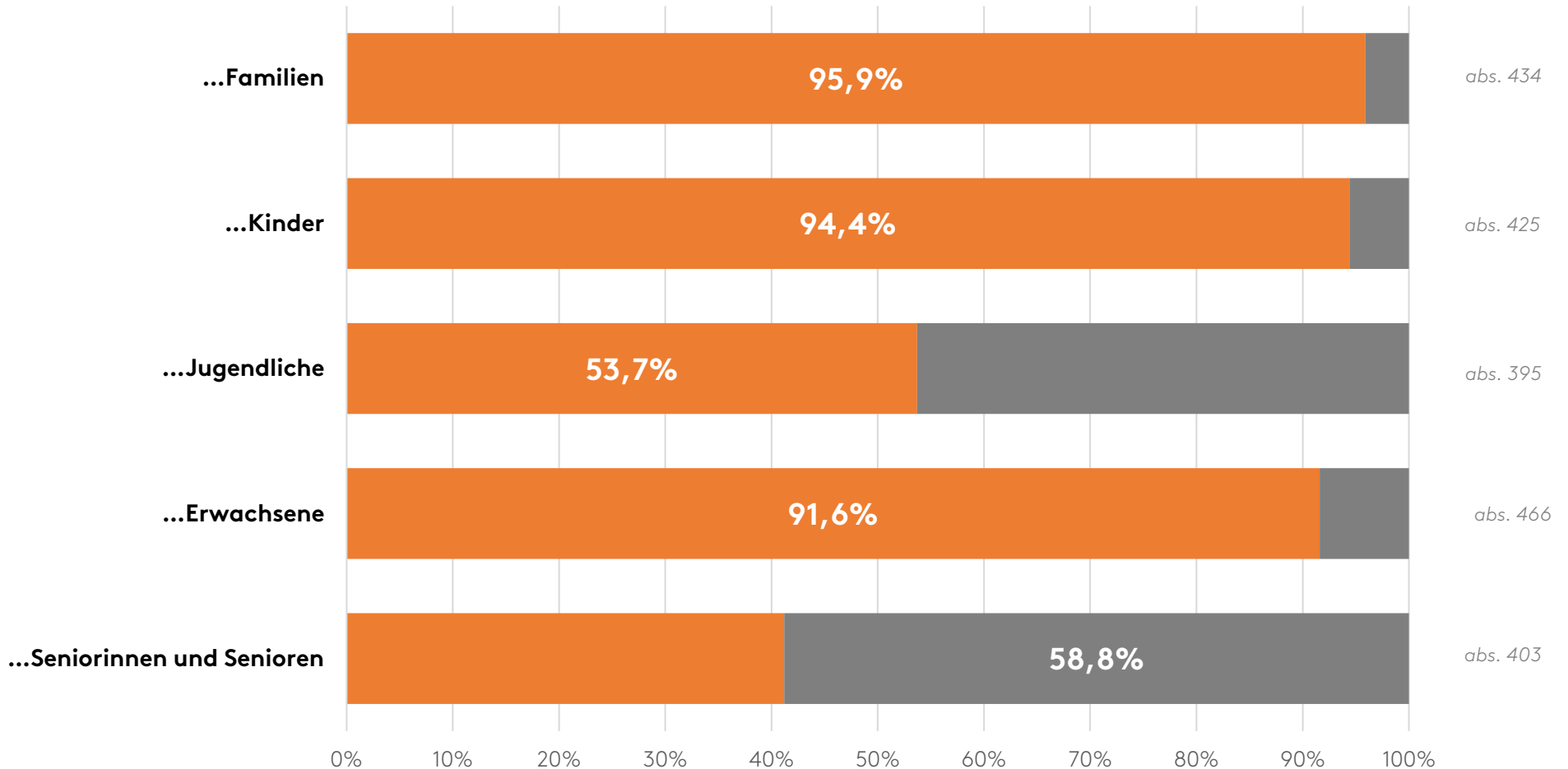


Frage 2 + 3: Was gefällt Ihnen/stört Sie an der Gemeinde Rammingen besonders?



Frage 4: Wie bewerten Sie die Lebensbedingungen in der Gemeinde Rammingen für...?

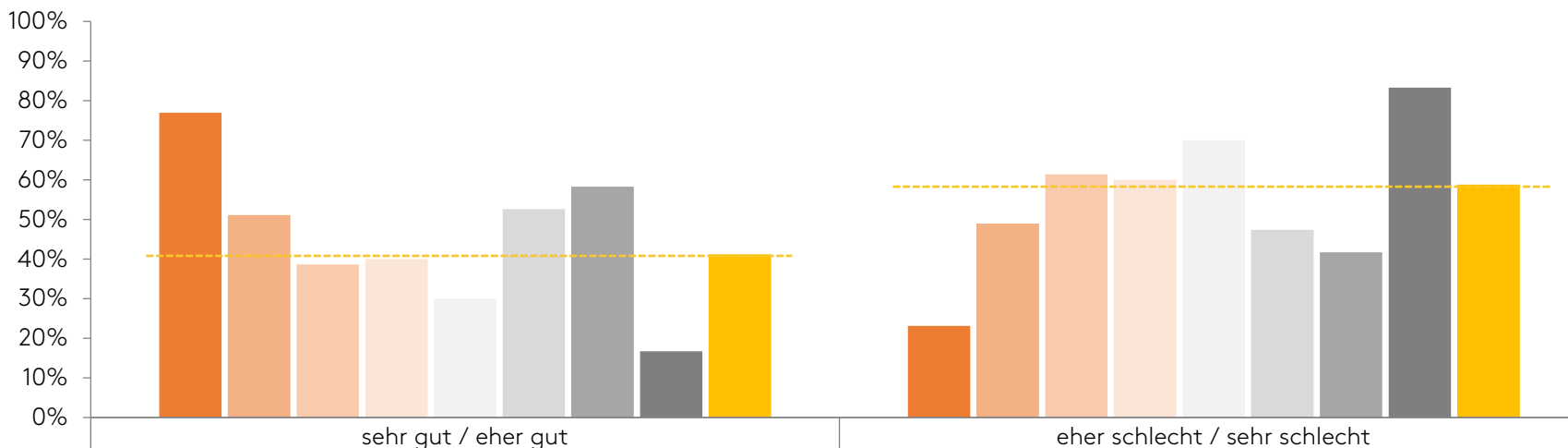
■ sehr gut/eher gut ■ eher schlecht/sehr schlecht



Frage 4: Wie zufrieden sind Sie im Allgemeinen mit der Lebensqualität in der Gemeinde Rammingen für Seniorinnen und Senioren?

- nach Altersgruppen -

16 - 19 Jahre 20 - 29 Jahre 30 - 39 Jahre 40 - 49 Jahre 50 - 64 Jahre 65 - 74 Jahre 75 - 84 Jahre 85 Jahre und älter Insgesamt

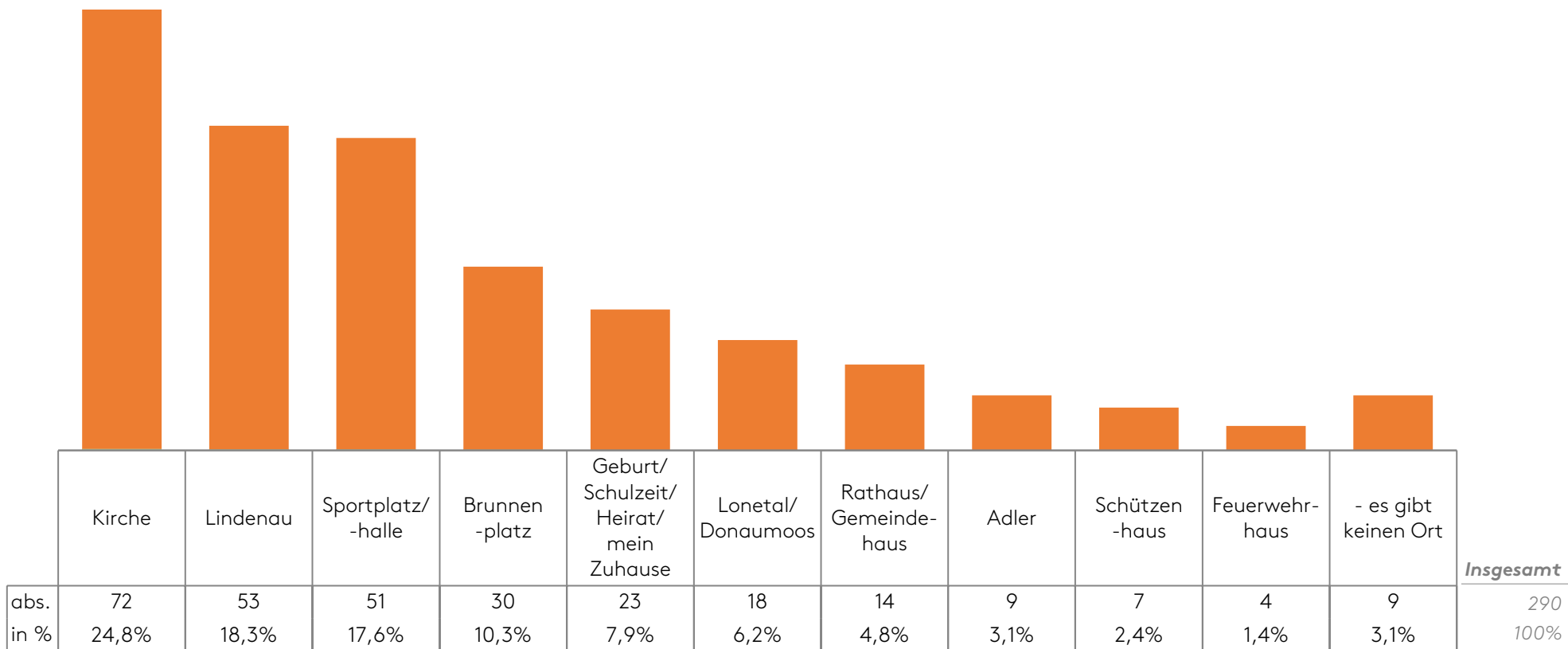


- 16 - 19 Jahre
- 20 - 29 Jahre
- 30 - 39 Jahre
- 40 - 49 Jahre
- 50 - 64 Jahre
- 65 - 74 Jahre
- 75 - 84 Jahre
- 85 Jahre und älter
- Insgesamt

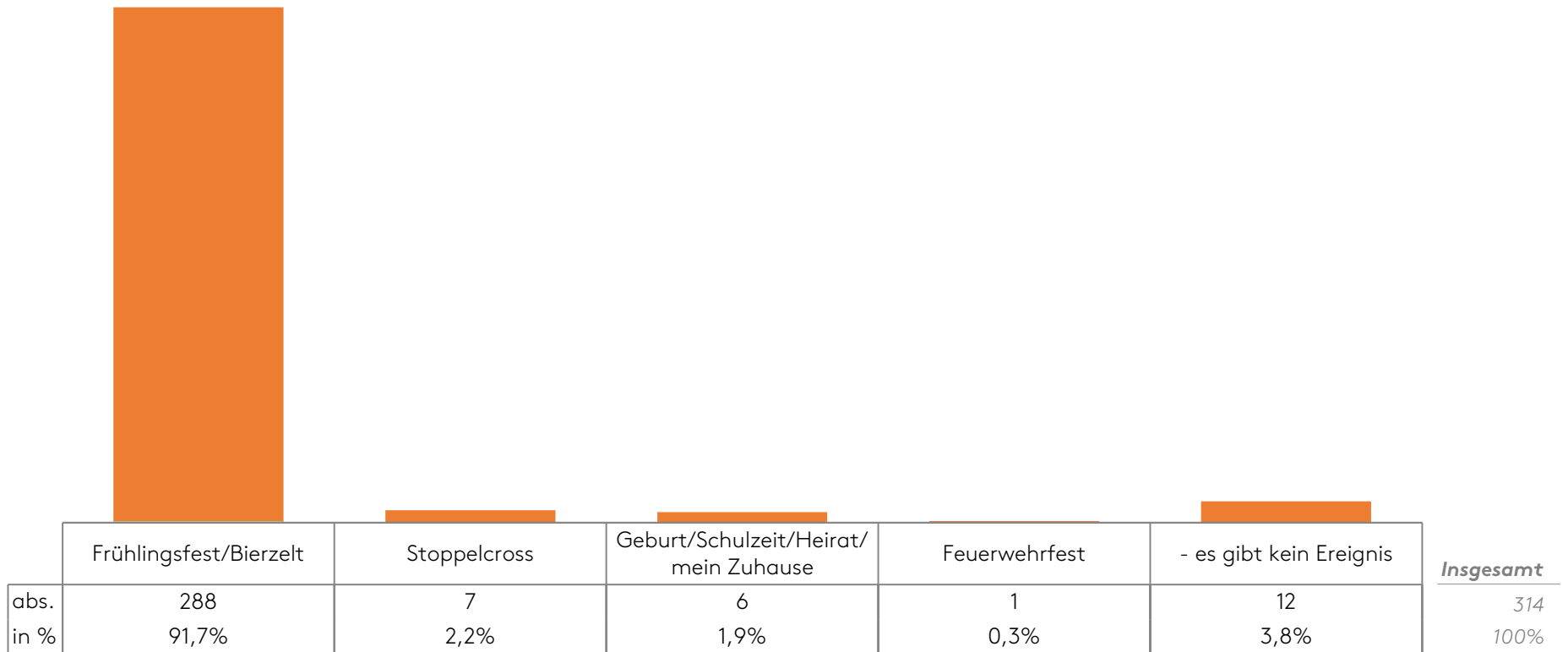
76,9%
51,1%
38,6%
40,0%
30,0%
52,6%
58,3%
16,7%
41,2%

23,1%
48,9%
61,4%
60,0%
70,0%
47,4%
41,7%
83,3%
58,8%

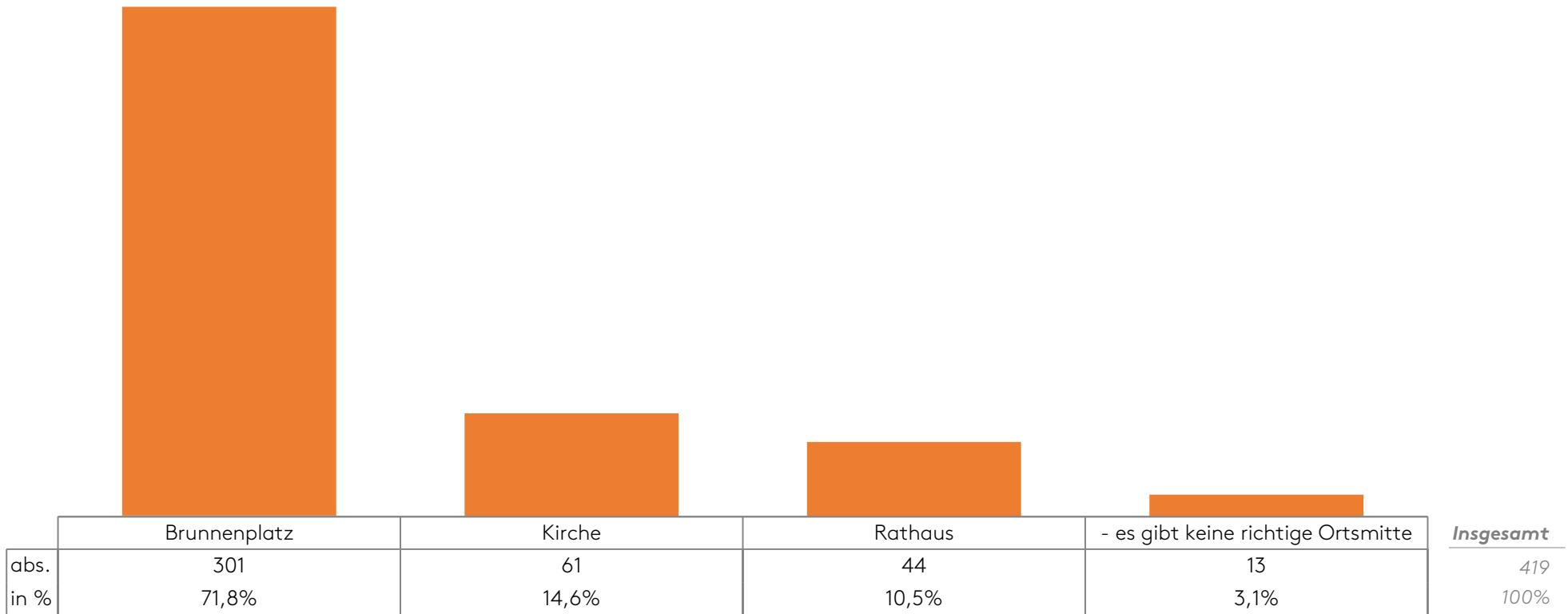
Frage 5: Bitte benennen Sie eine Örtlichkeit, die Sie mit der Gemeinde Rammingen besonders verbinden.



Frage 6: Bitte benennen Sie ein Ereignis, das Sie mit der Gemeinde Rammingen besonders verbinden.

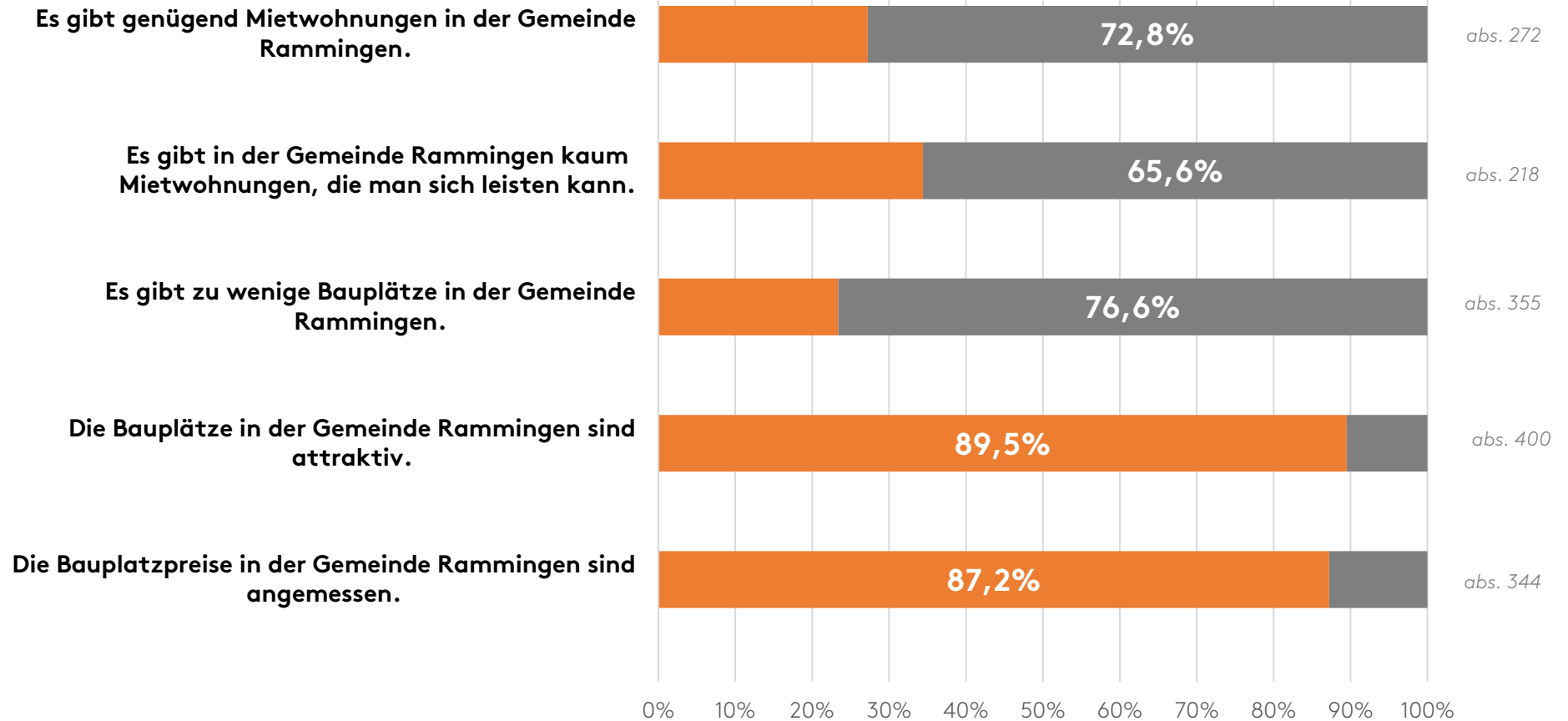


Frage 7: Wo befindet sich nach Ihrer Ansicht die Ortsmitte von Rammingen?



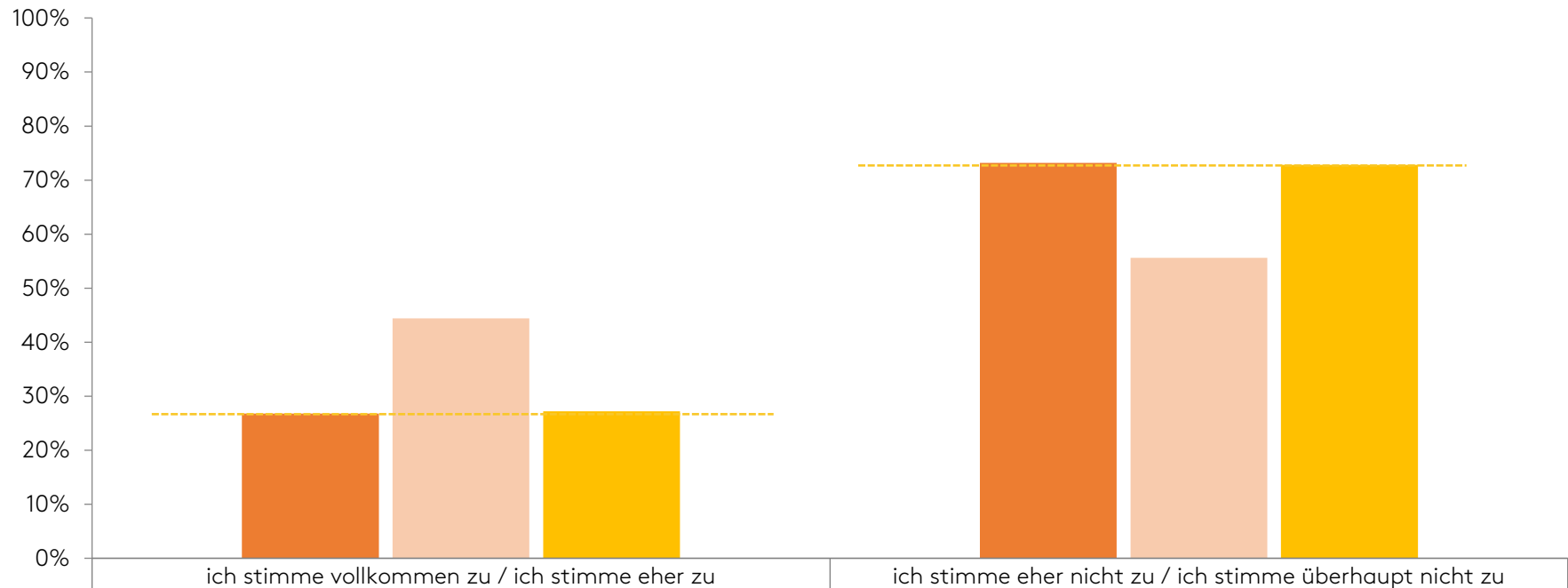
Frage 8: Wie stehen Sie zu folgenden Aussagen?

■ ich stimme eher zu ■ ich stimme eher nicht zu



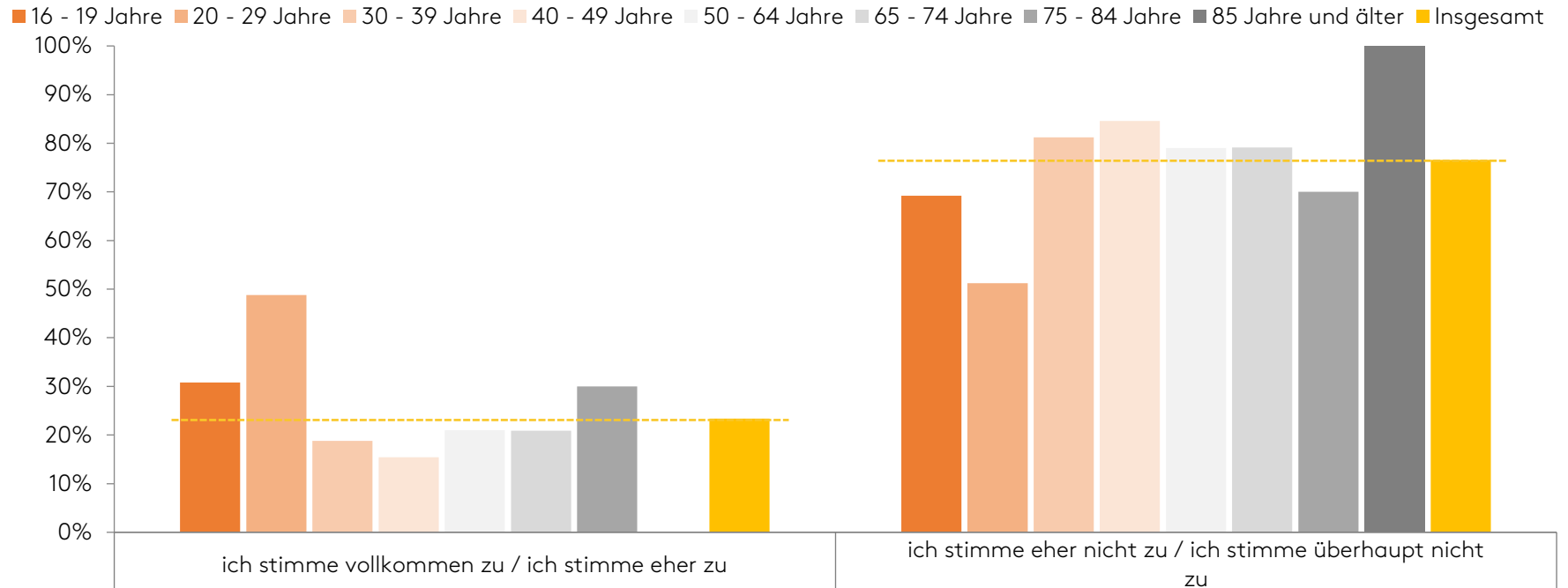
Frage 8: Wie stehen Sie zu folgenden Aussagen?
 Es gibt genügend Mietwohnungen in der Gemeinde Rammingen.
 - nach Wohnort -

■ Hauptort (mit Lindenau) ■ Bahnhofsiedlung ■ Insgesamt



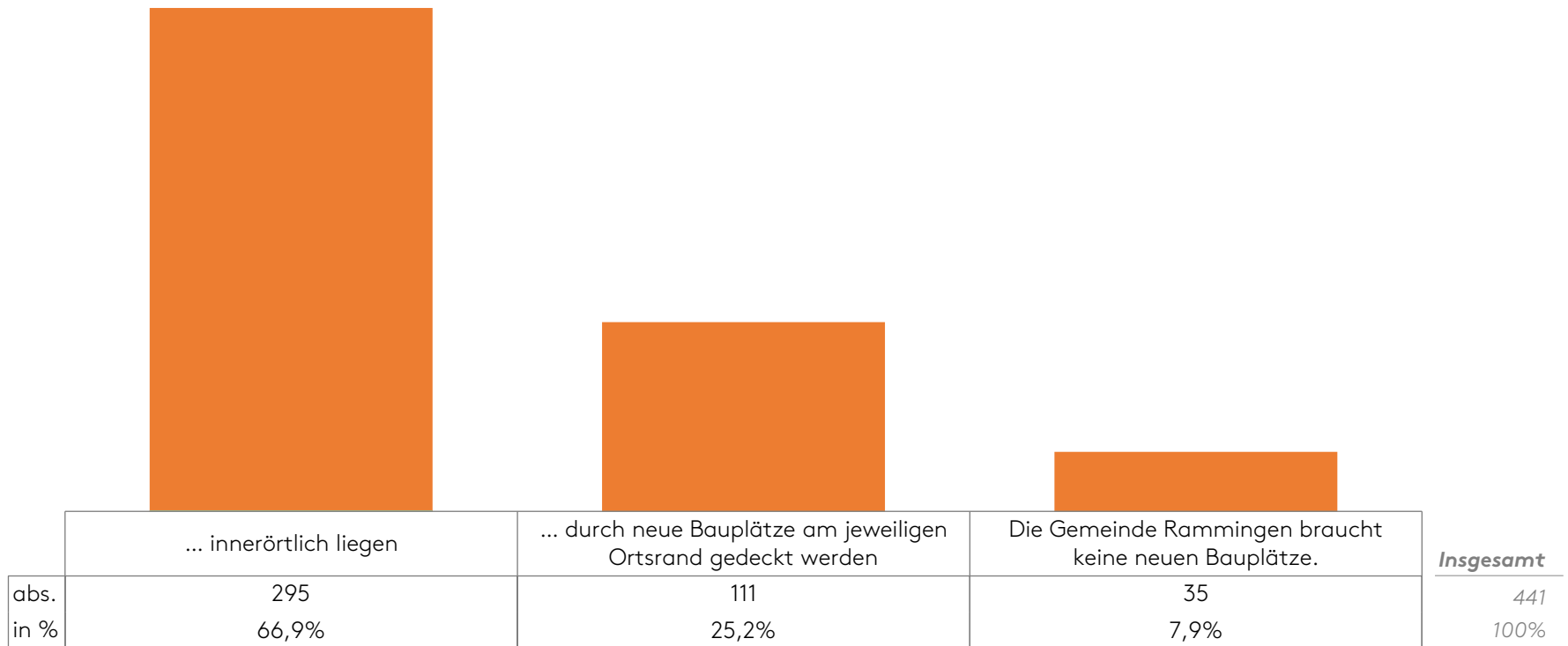
■ Hauptort (mit Lindenau)	26,8%	73,2%
■ Bahnhofsiedlung	44,4%	55,6%
■ Insgesamt	27,2%	72,8%

Frage 8: Wie stehen Sie zu folgenden Aussagen?
 Es gibt zu wenige Bauplätze in der Gemeinde Rammingen.
 - Nach Altersgruppen -



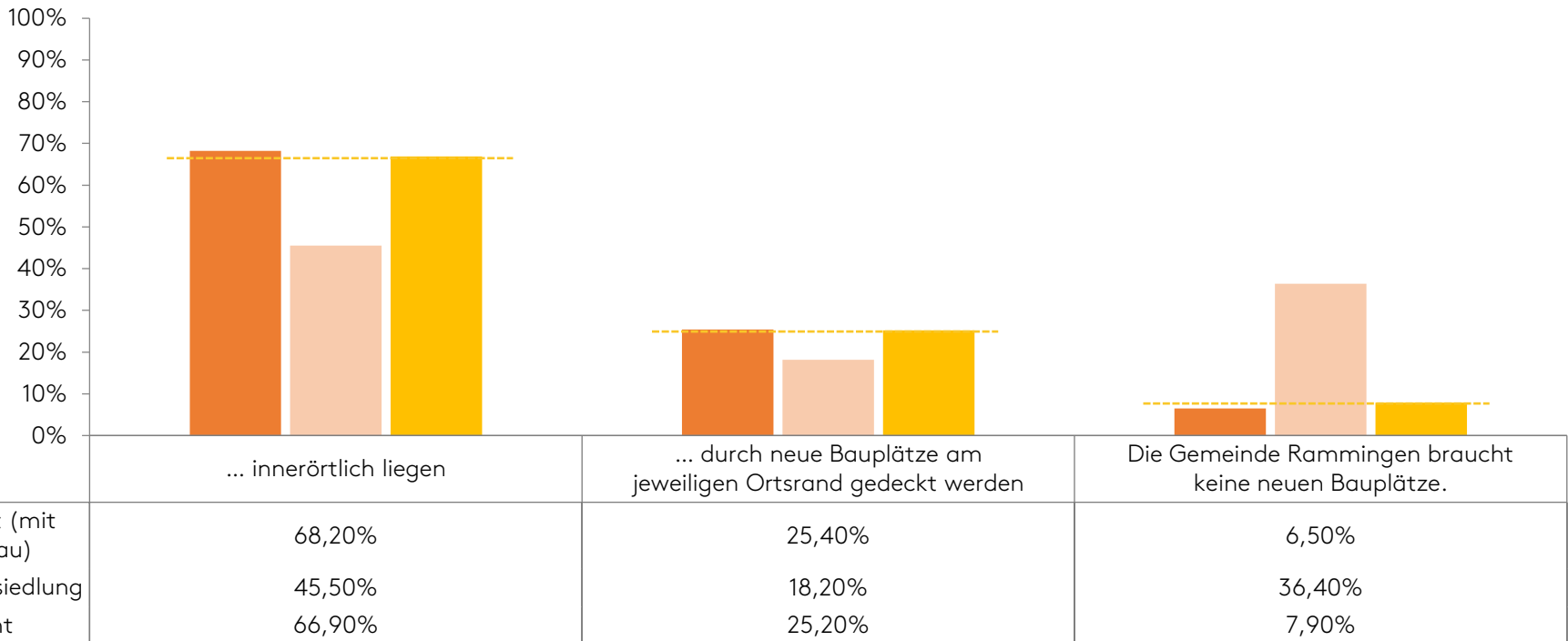
16 - 19 Jahre	30,8%	69,2%
20 - 29 Jahre	48,8%	51,2%
30 - 39 Jahre	18,8%	81,2%
40 - 49 Jahre	15,4%	84,6%
50 - 64 Jahre	21,0%	79,0%
65 - 74 Jahre	20,9%	79,1%
75 - 84 Jahre	30,0%	70,0%
85 Jahre und älter		100,0%
Insgesamt	23,4%	76,6%

Frage 9: Wo sollte zukünftig der Schwerpunkt des Wohnungsbaus in der Gemeinde Rammingen liegen?

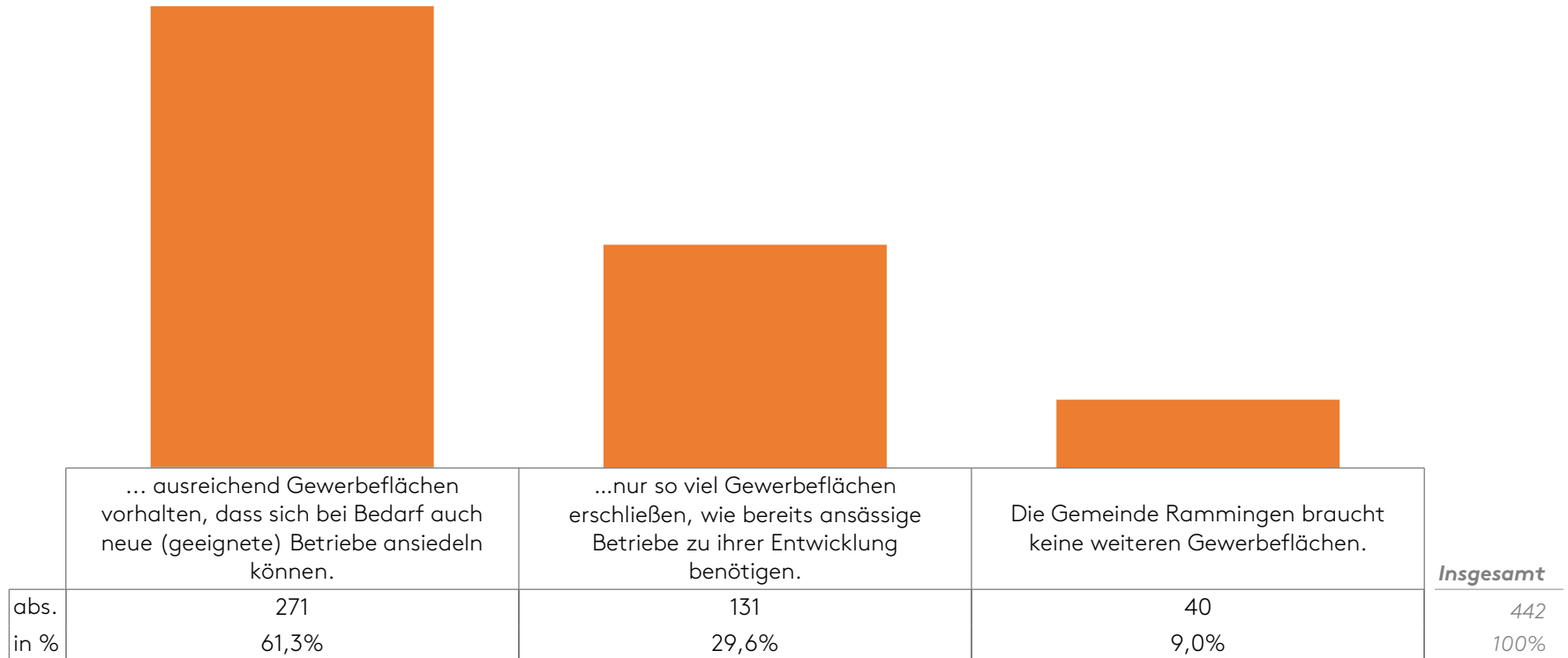


Frage 9: Wo sollte zukünftig der Schwerpunkt des Wohnungsbaus in der Gemeinde Rammingen liegen? - nach Wohnort -

■ Hauptort (mit Lindenau) ■ Bahnhofsiedlung ■ Insgesamt



Frage 10: Wie sollte die zukünftige Gewerbeentwicklung in der Gemeinde Rammingen angegangen werden?
Die Gemeinde Rammingen sollte in Zukunft...

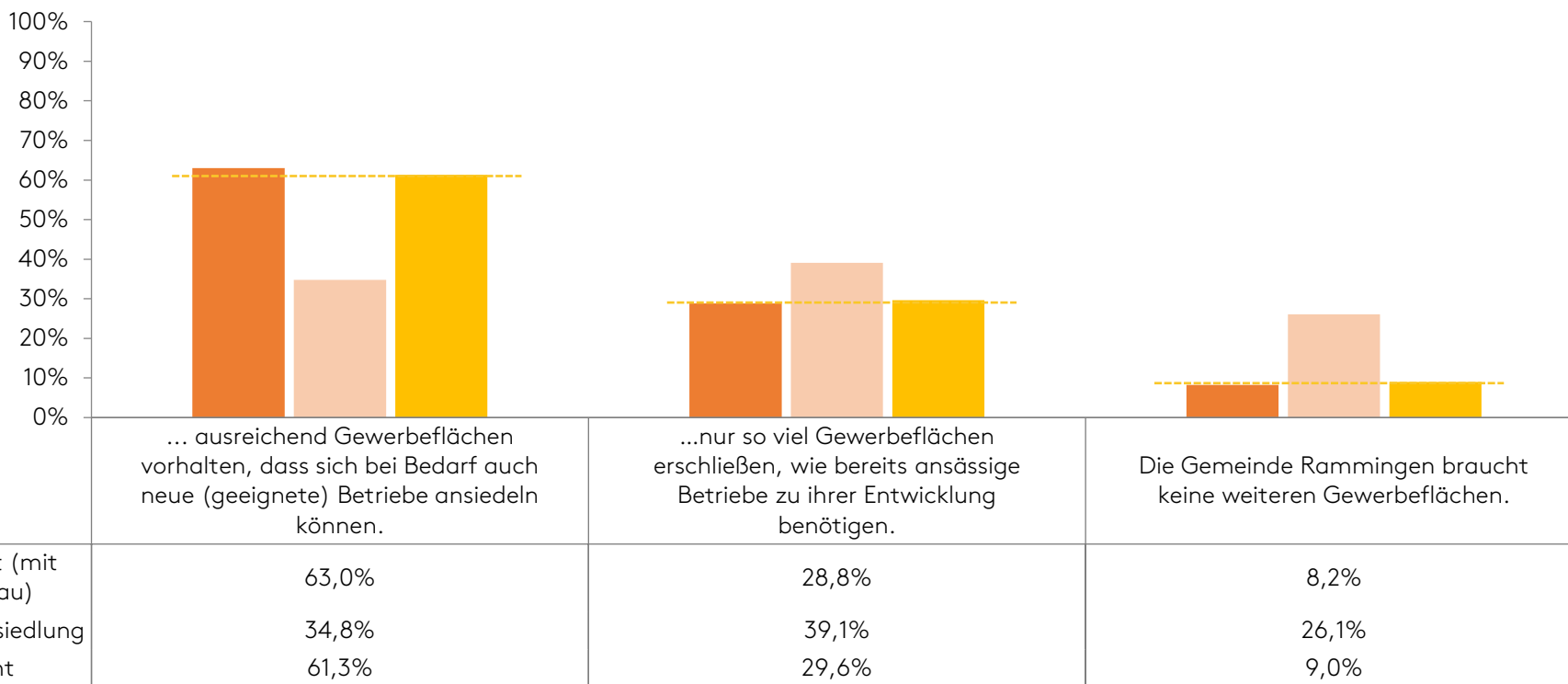


Frage 10: Wie sollte die zukünftige Gewerbeentwicklung in der Gemeinde Rammingen angegangen werden?

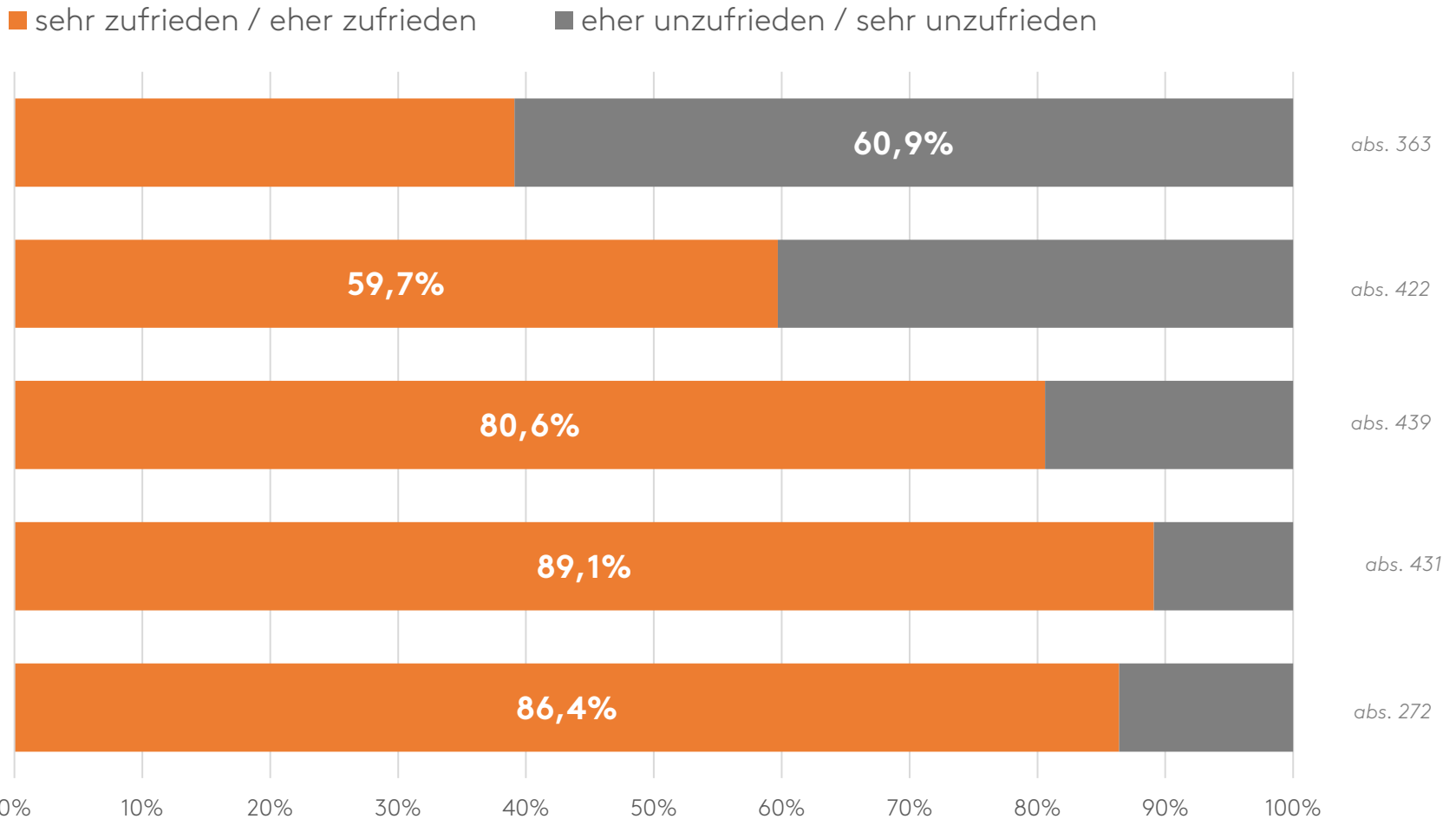
Die Gemeinde Rammingen sollte in Zukunft...

- nach Wohnort -

■ Hauptort (mit Lindenau) ■ Bahnhofsiedlung ■ Insgesamt

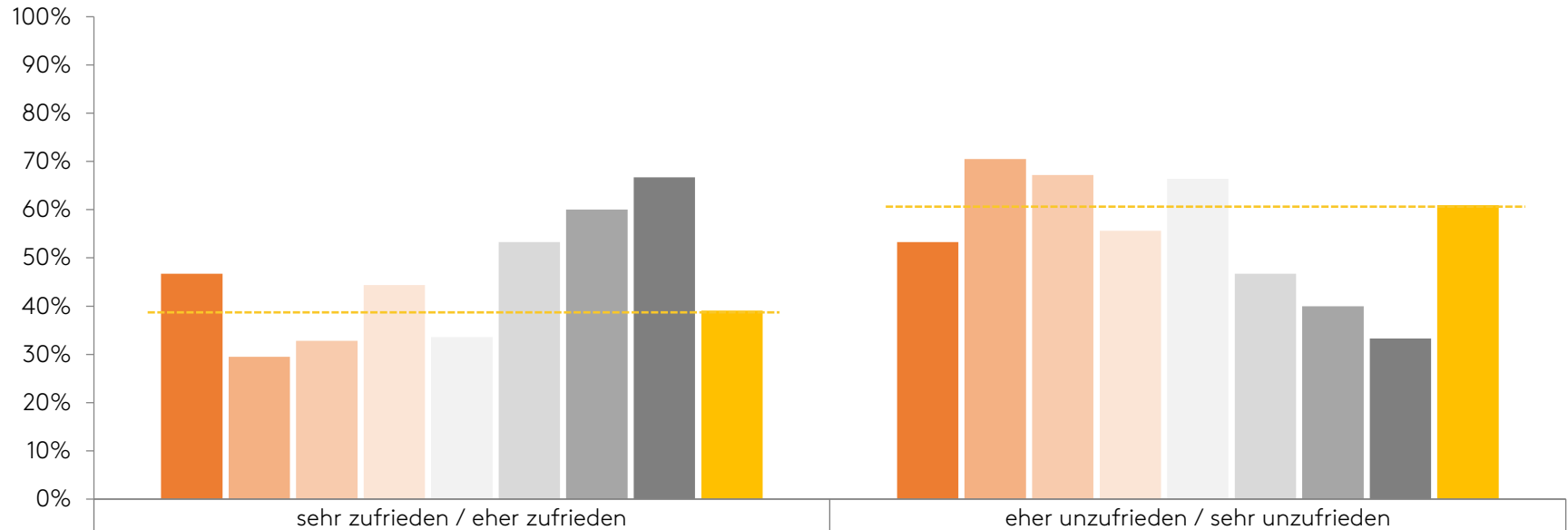


Frage 11: Wie zufrieden sind Sie ganz allgemein mit den folgenden Angeboten in der Gemeinde Rammingen?



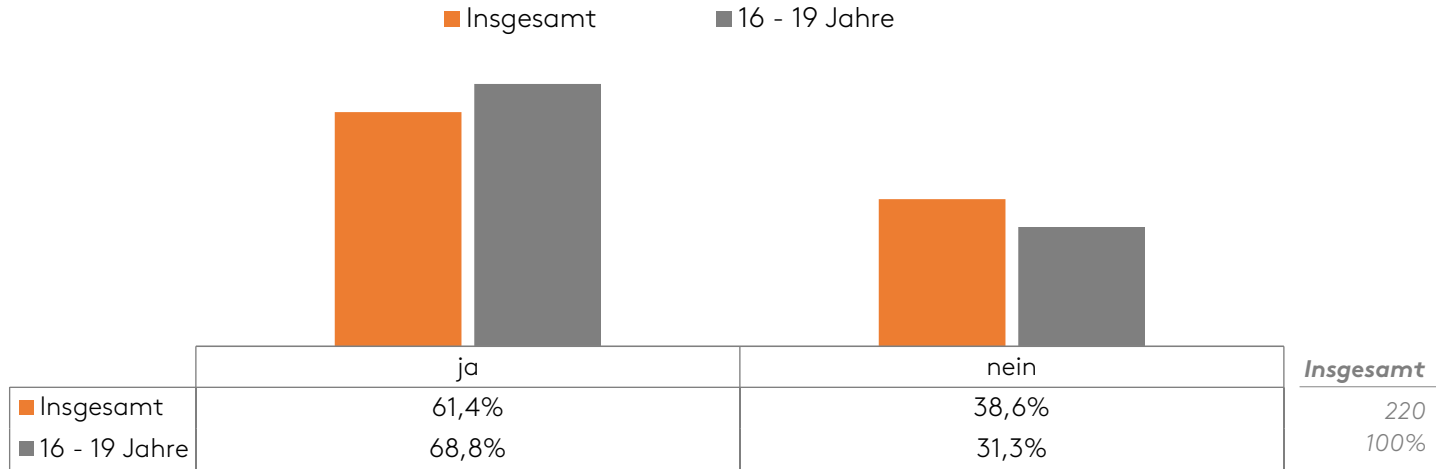
Frage 11: Wie zufrieden sind Sie ganz allgemein mit den folgenden Angeboten in der Gemeinde Rammingen
-hier: Kulturangebot-

16 - 19 Jahre 20 - 29 Jahre 30 - 39 Jahre 40 - 49 Jahre 50 - 64 Jahre 65 - 74 Jahre 75 - 84 Jahre 85 Jahre und älter Insgesamt



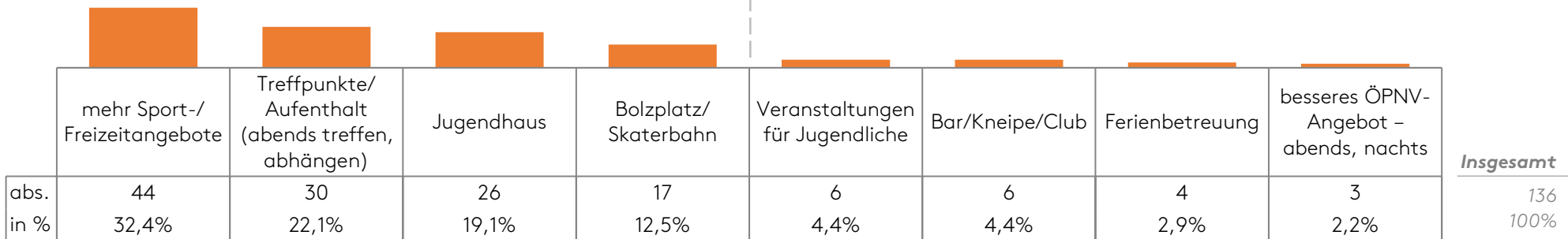
	sehr zufrieden / eher zufrieden	eher unzufrieden / sehr unzufrieden
16 - 19 Jahre	46,7%	53,3%
20 - 29 Jahre	29,5%	70,5%
30 - 39 Jahre	32,8%	67,2%
40 - 49 Jahre	44,4%	55,6%
50 - 64 Jahre	33,6%	66,4%
65 - 74 Jahre	53,3%	46,7%
75 - 84 Jahre	60,0%	40,0%
85 Jahre und älter	66,7%	33,3%
Insgesamt	39,1%	60,9%

Frage 12: Vermissen Sie bestimmte Angebote für Jugendliche in der Gemeinde Rammingen?

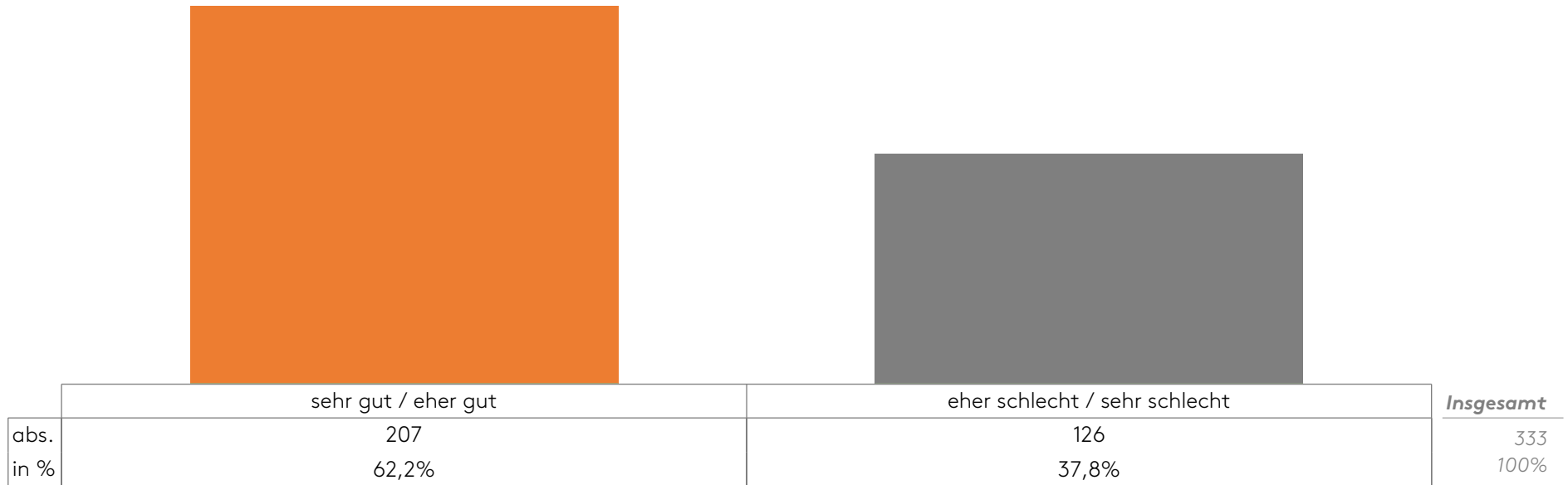


Frage 12: Welche Angebote für Jugendliche vermissen Sie?

von Jugendlichen genannte Antworten



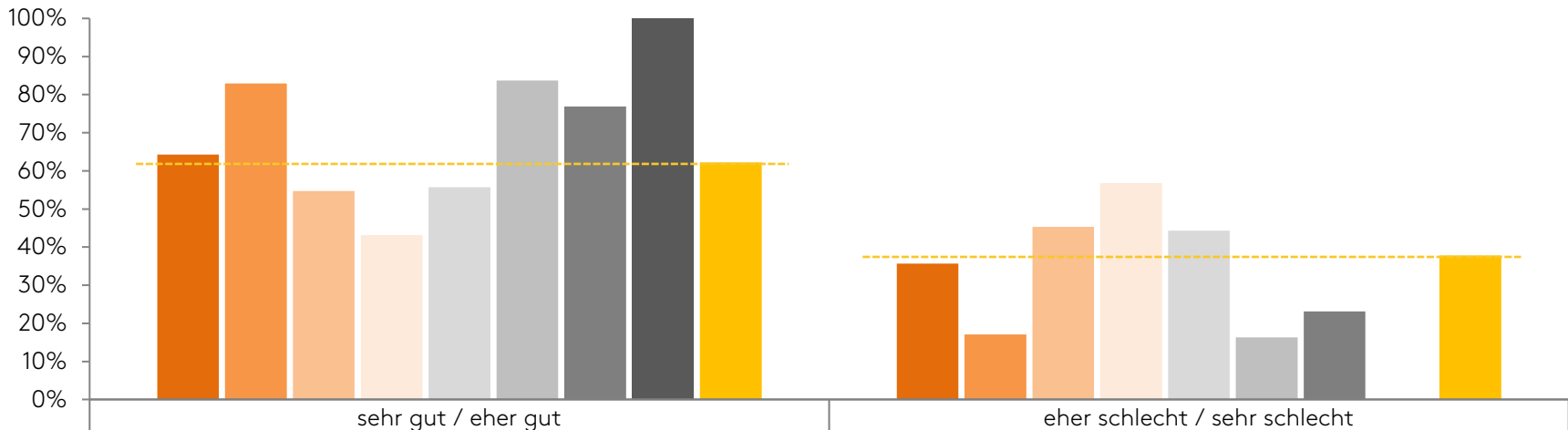
Frage 13: Wie bewerten Sie die Situation des Trainingsplatzes für die Jugend in der Gemeinde Rammingen?



Frage 13: Wie bewerten Sie die Situation des Trainingsplatzes für die Jugend in der Gemeinde Rammingen?

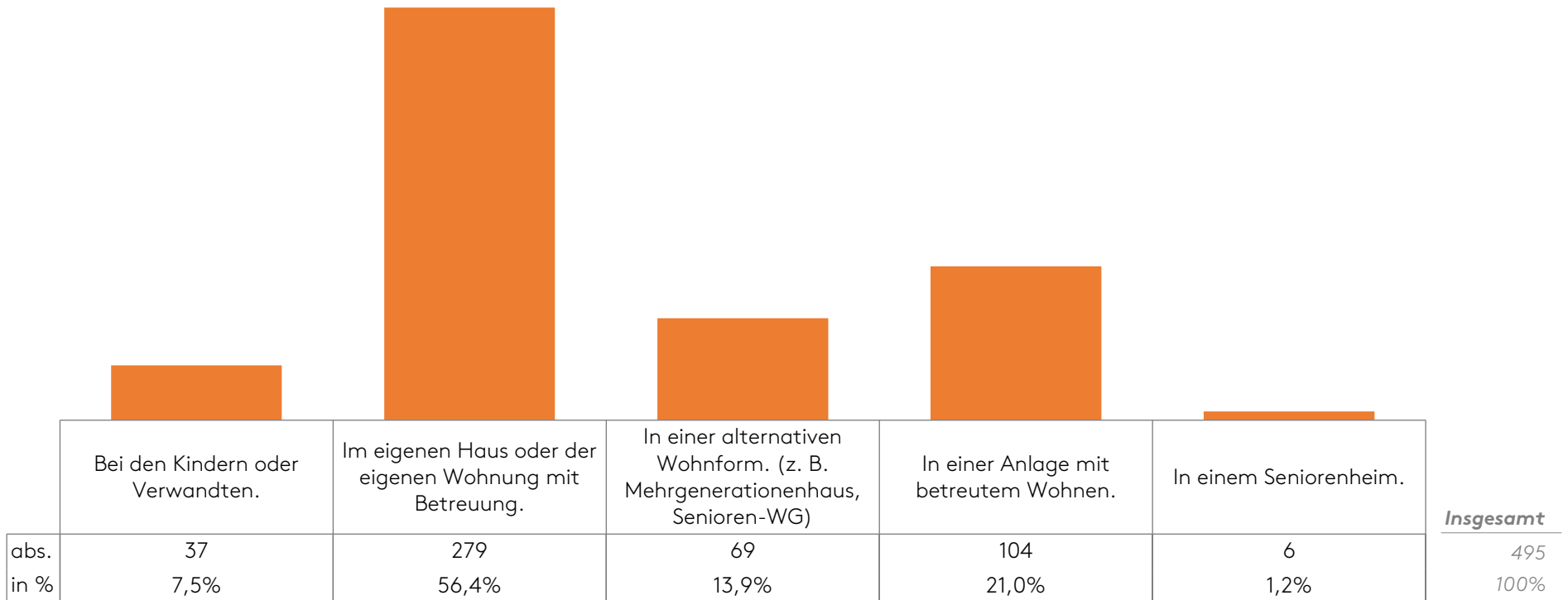
- nach Altersgruppe -

■ 16 - 19 Jahre ■ 20 - 29 Jahre ■ 30 - 39 Jahre ■ 40 - 49 Jahre ■ 50 - 64 Jahre ■ 65 - 74 Jahre ■ 75 - 84 Jahre ■ 85 Jahre und älter ■ Insgesamt



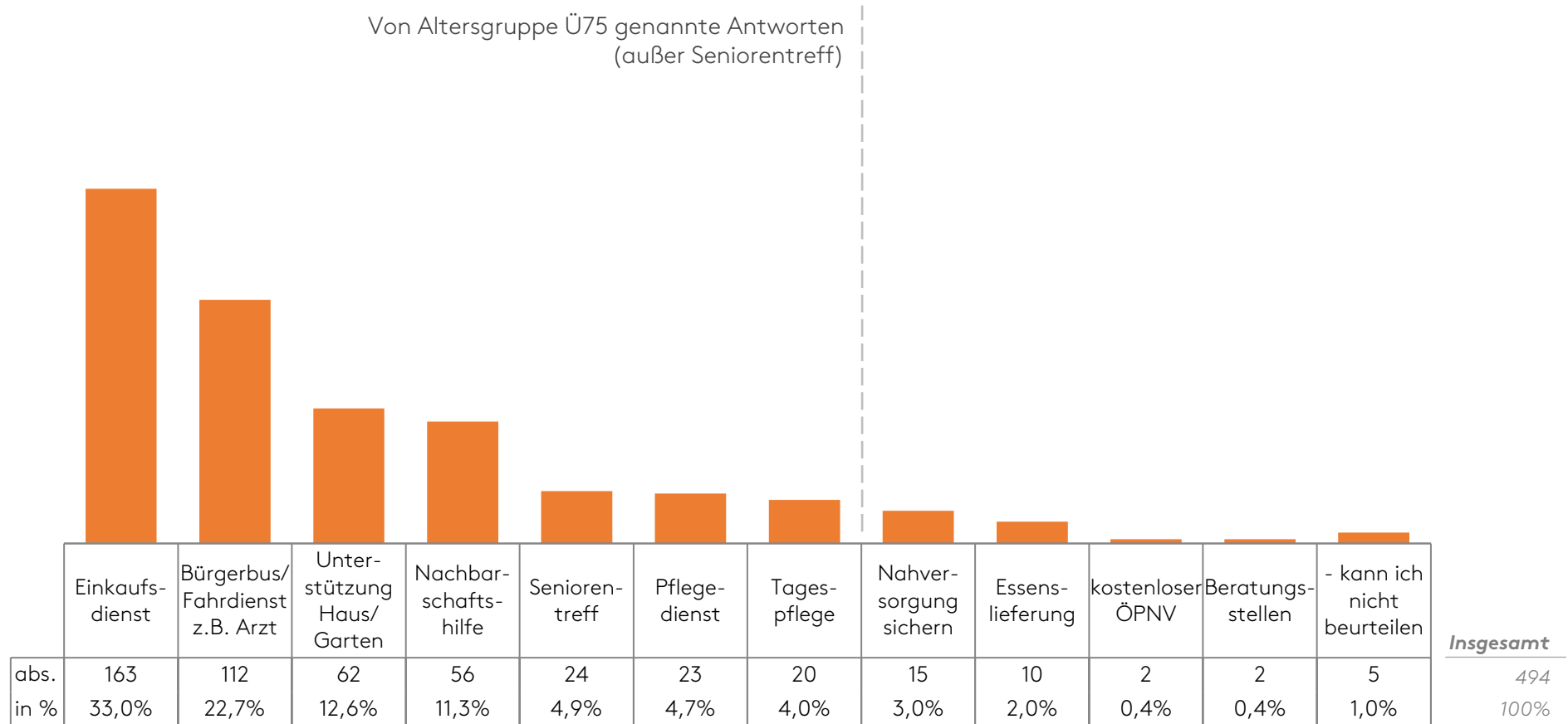
■ 16 - 19 Jahre	64,3%	35,7%
■ 20 - 29 Jahre	82,9%	17,1%
■ 30 - 39 Jahre	54,7%	45,3%
■ 40 - 49 Jahre	43,2%	56,8%
■ 50 - 64 Jahre	55,7%	44,3%
■ 65 - 74 Jahre	83,7%	16,3%
■ 75 - 84 Jahre	76,9%	23,1%
■ 85 Jahre und älter	100,0%	0,0%
■ Insgesamt	62,2%	37,8%

Frage 14: Stellen Sie sich vor, Sie könnten aufgrund Ihres Alters die täglichen Arbeiten im Haushalt nicht alleine bewältigen. Wo würden Sie am liebsten wohnen?

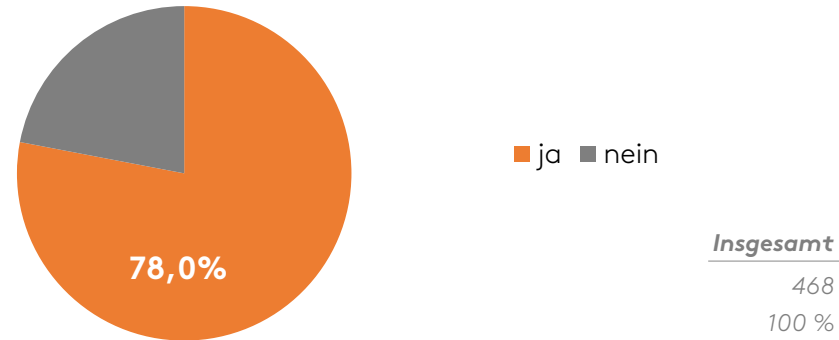


Frage 15: Welche Angebote (z. B. ehrenamtliche Angebote) benötigen Seniorinnen und Senioren in der Gemeinde Rammingen aus Ihrer Sicht, um so lange wie möglich zu Hause wohnen bleiben zu können?

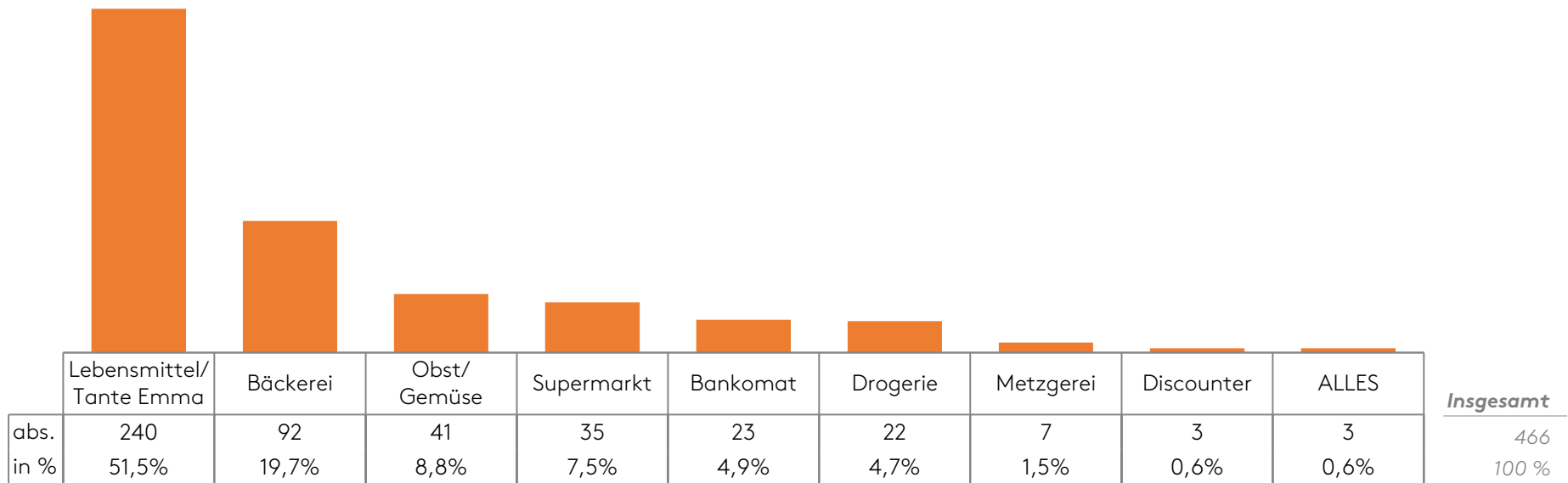
Von Altersgruppe Ü75 genannte Antworten
(außer Seniorentreff)



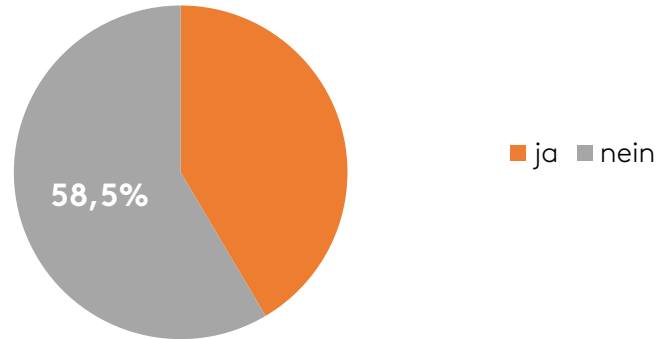
Frage 16: Vermissen Sie bestimmte Einkaufsangebote (Sortimente, Marken) in der Gemeinde Rammingen?



Frage 16: Welche Einkaufsangebote (Sortimente, Marken) vermissen Sie?

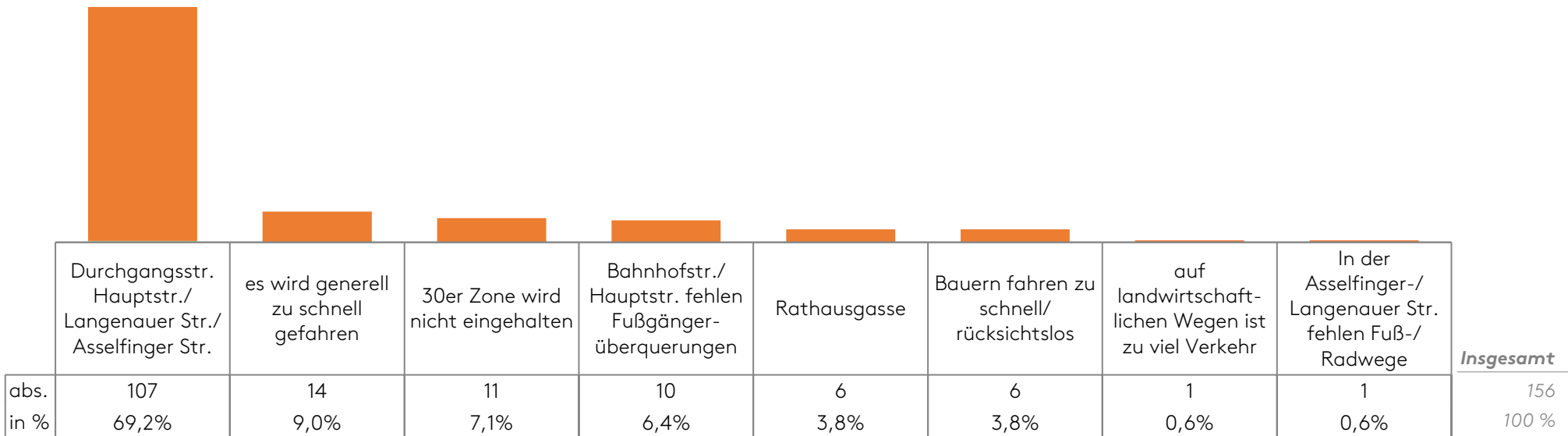


Frage 17: Empfinden Sie den Verkehr in der Gemeinde Rammingen als Belastung?

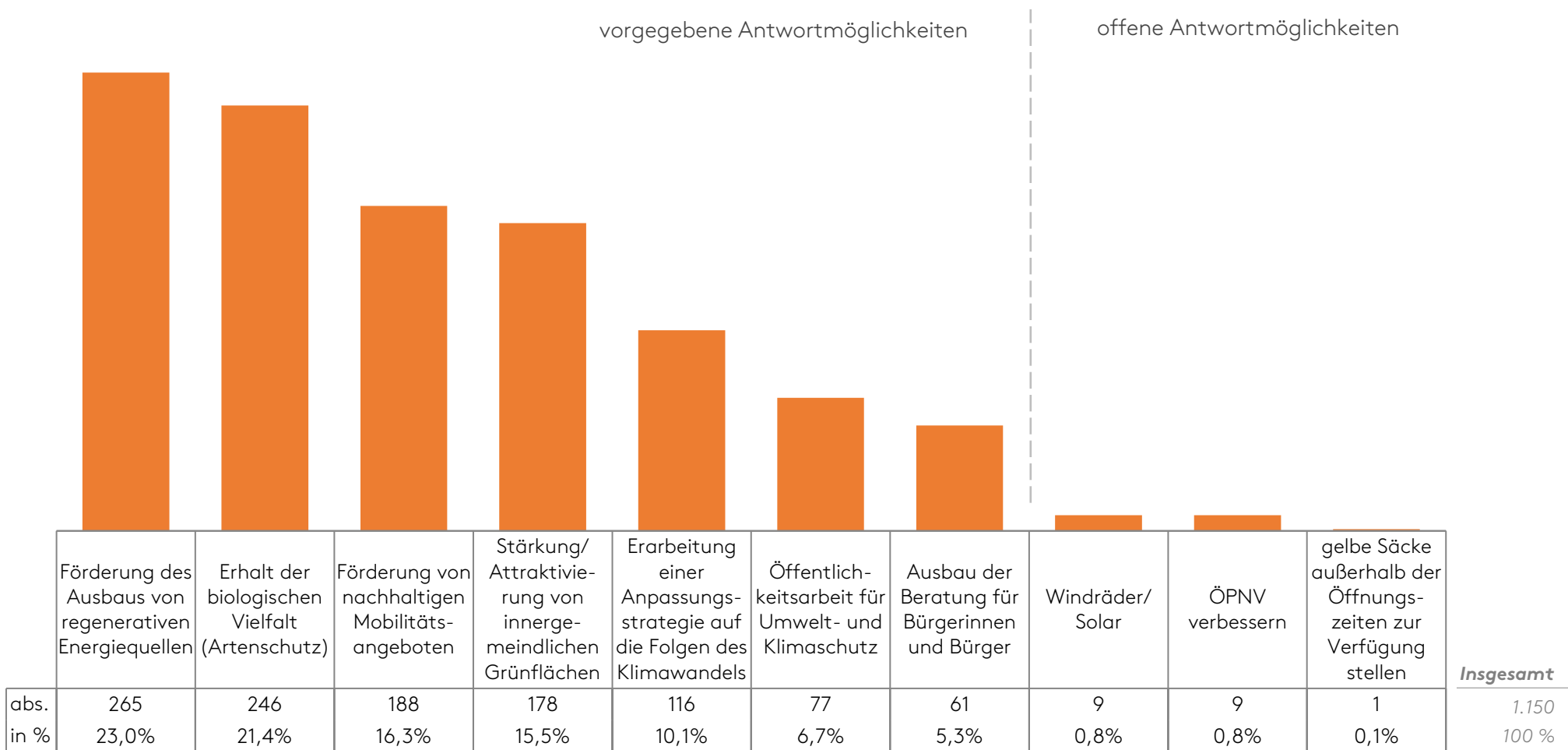


Insgesamt
480
100 %

Frage 17: Empfinden Sie den Verkehr in Rammingen als Belastung? Falls ja: Wo ist dies der Fall?

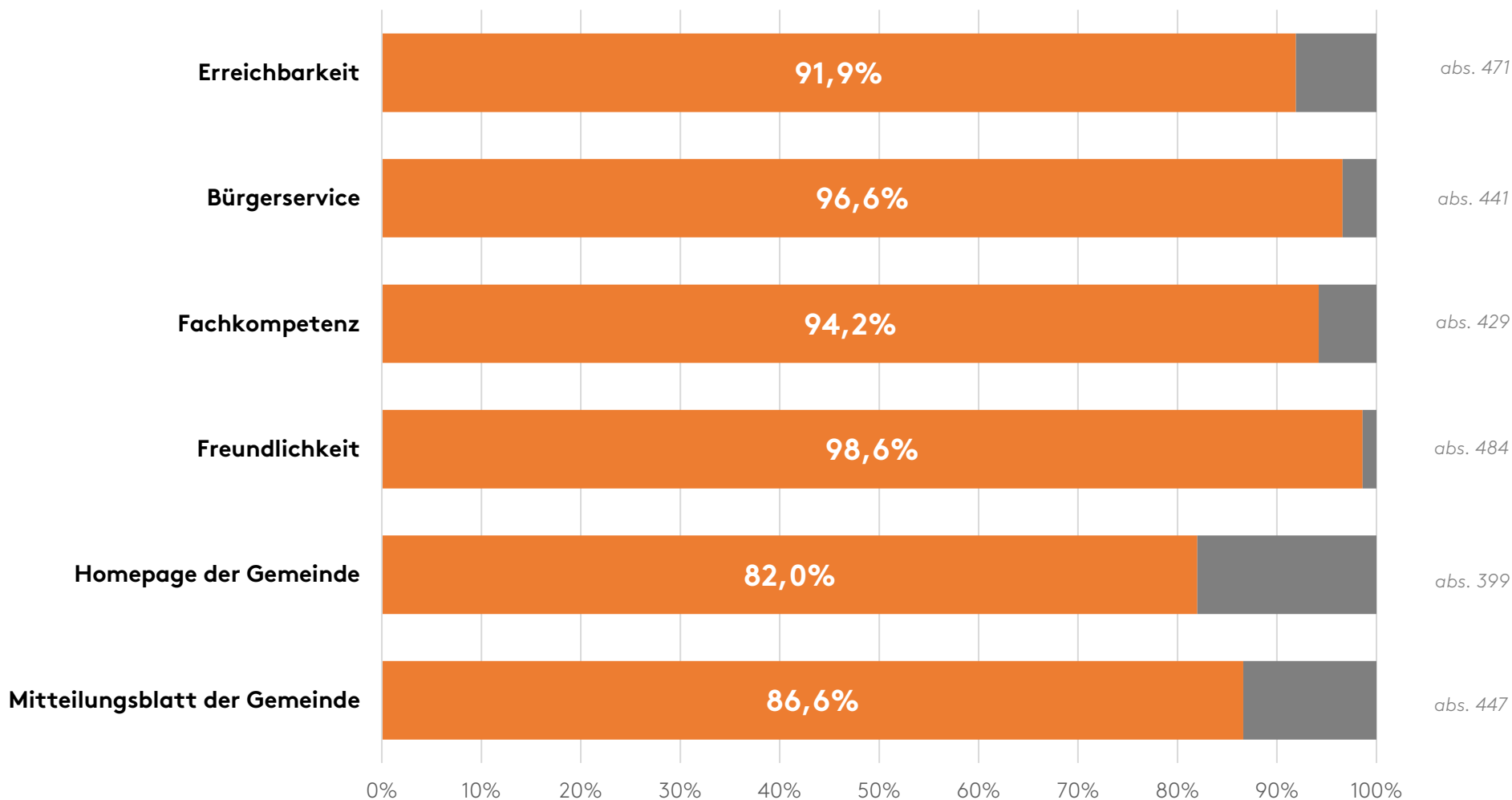


Frage 18: Wo sehen Sie die (zukünftigen) Schwerpunkte zur Förderung des Umwelt- und Klimaschutz in der Gemeinde Rammingen?

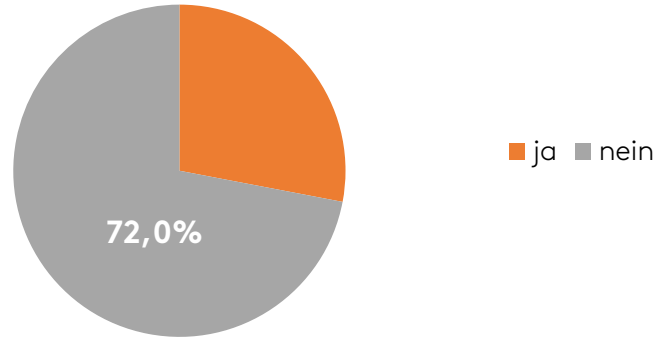


Frage 19: Wie zufrieden sind Sie mit den Dienstleistungen der Verwaltung?

■ sehr gut/eher gut ■ eher schlecht/sehr schlecht

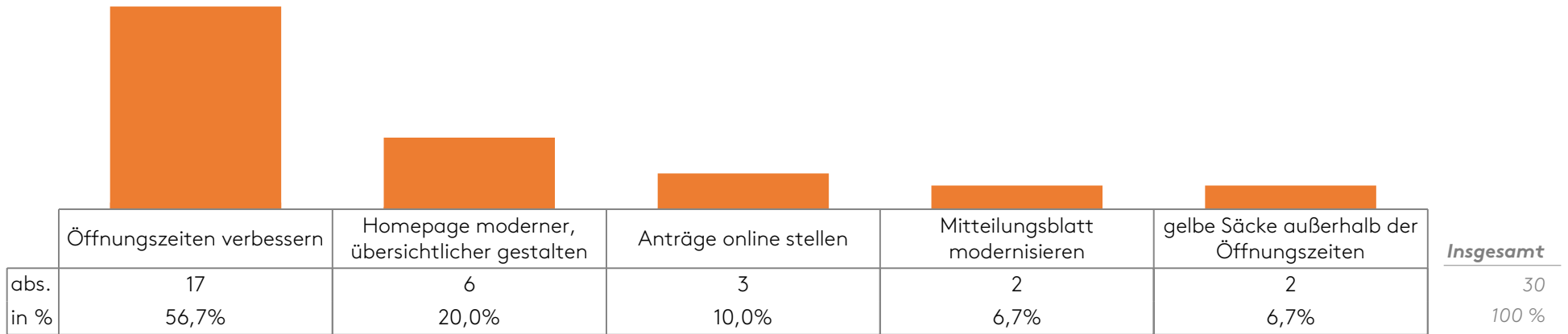


Frage 20: Haben Sie konkrete Verbesserungsvorschläge?



Insgesamt
397
100 %

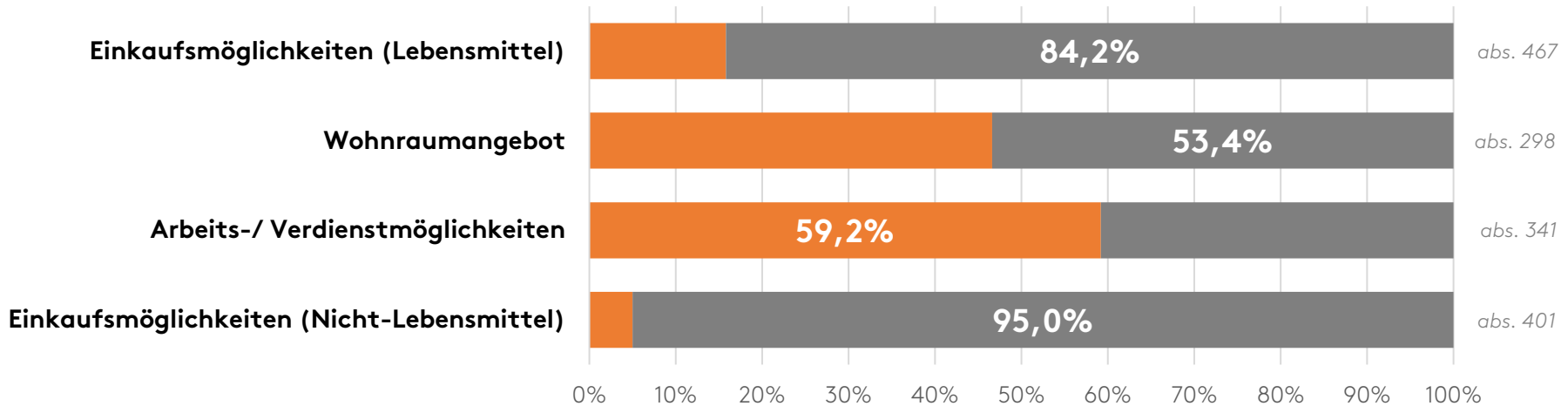
Frage 20: Haben Sie konkrete Verbesserungsvorschläge?



Frage 21: Wie bewerten Sie folgende Angebote in der Gemeinde Rammingen?

- hier: Themenbereich Einkaufen, Arbeiten und Wohnen -

■ sehr gut / gut ■ weniger gut / überhaupt nicht gut

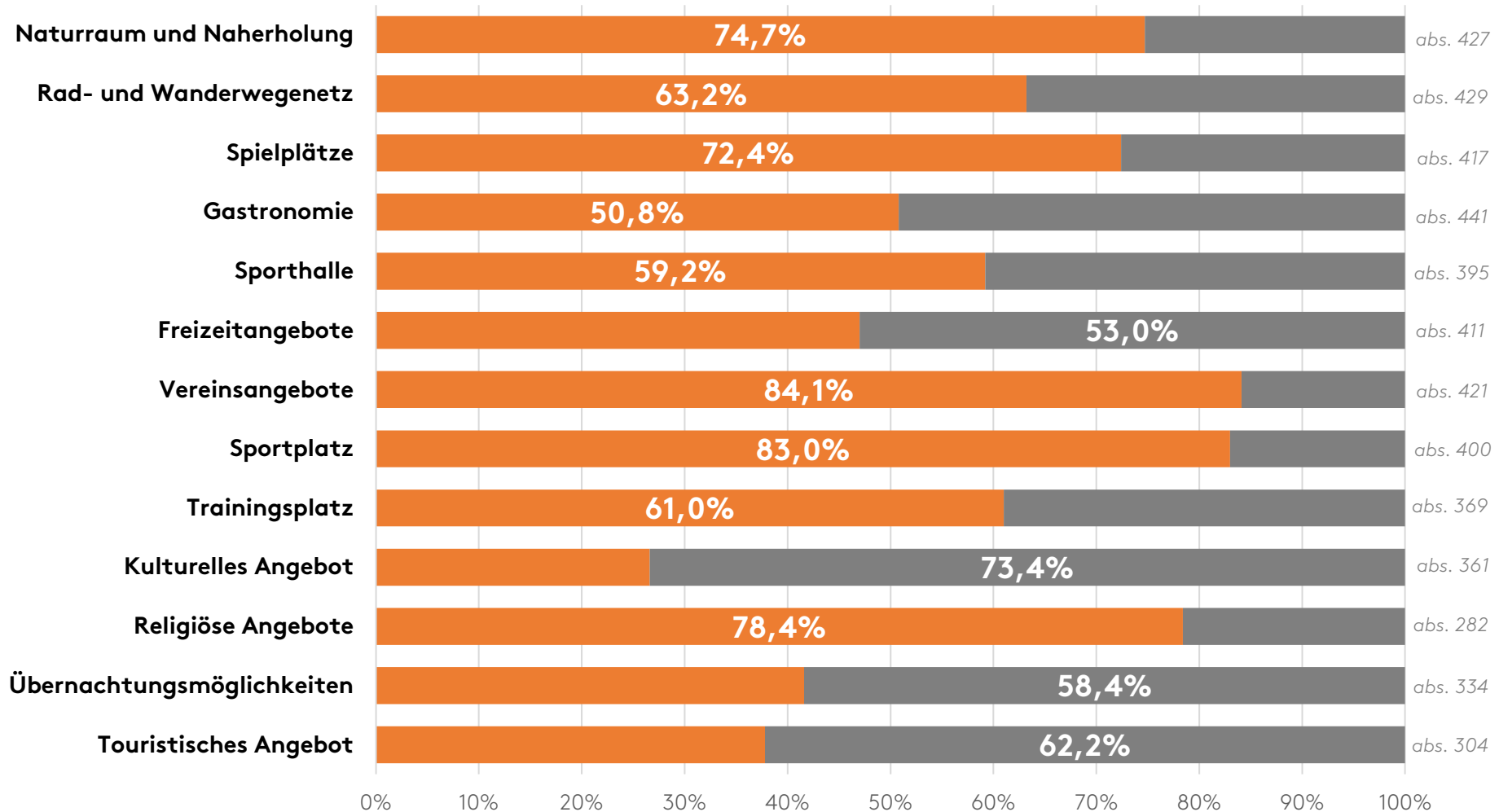


Wichtigkeit

Frage 21: Wie bewerten Sie folgende Angebote in der Gemeinde Rammingen?

- hier: Themenbereich Kultur, Freizeit, Tourismus -

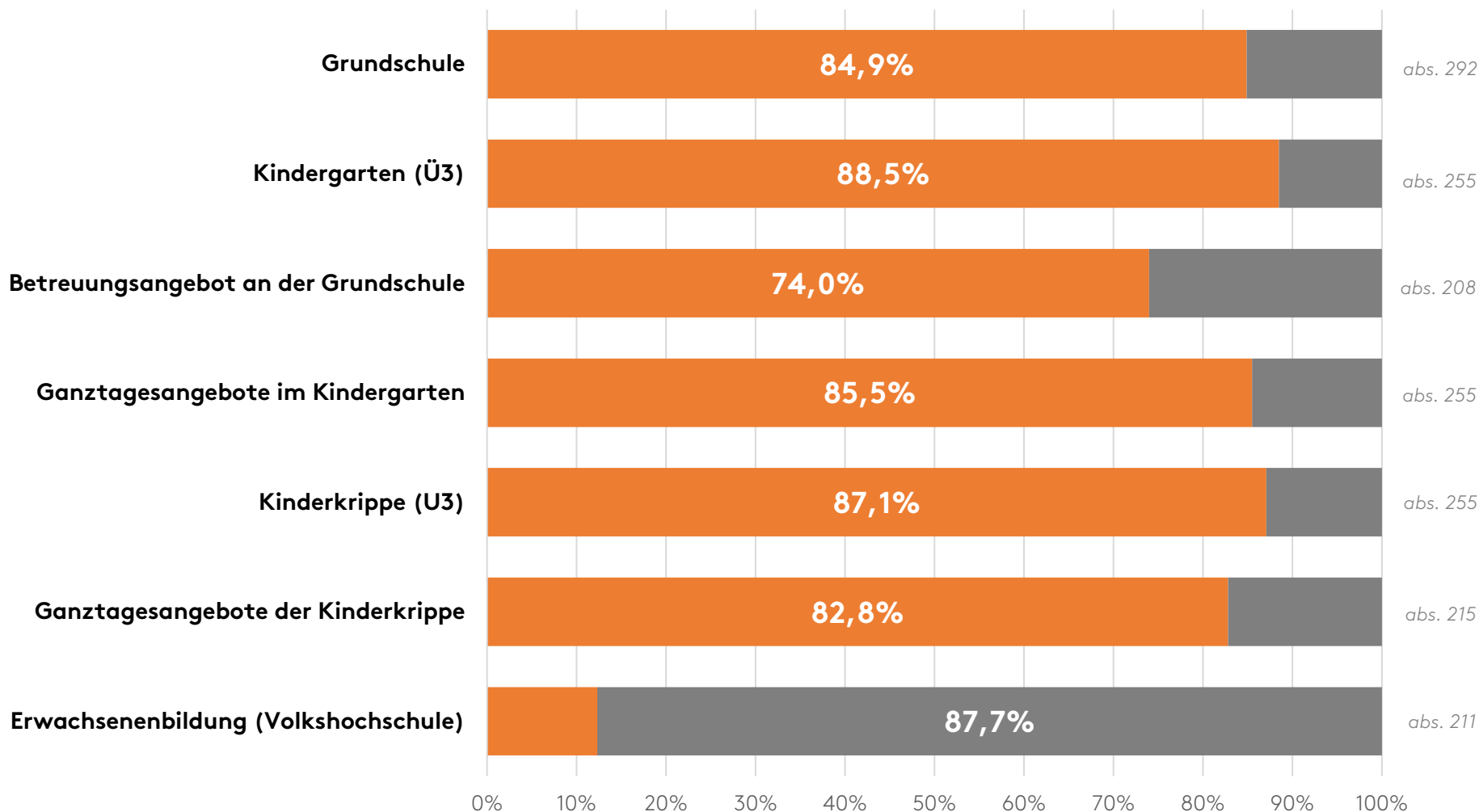
■ sehr gut / gut ■ weniger gut / überhaupt nicht gut



Wichtigkeit


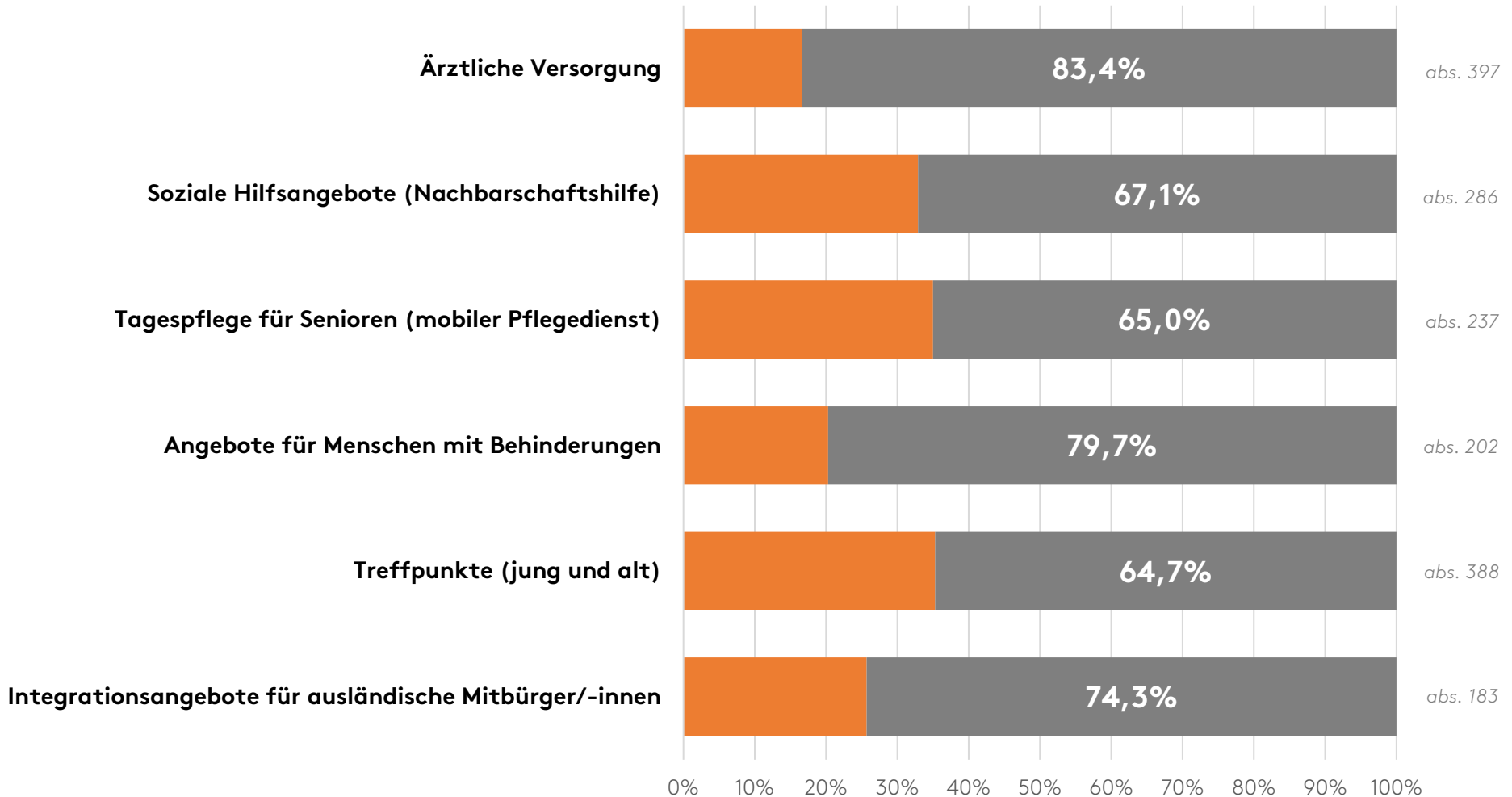
Frage 21: Wie bewerten Sie folgende Angebote in der Gemeinde Rammingen?
 - hier: Themenbereich Bildung und Betreuung-

■ sehr gut / gut ■ weniger gut / überhaupt nicht gut



Frage 21: Wie bewerten Sie folgende Angebote in der Gemeinde Rammingen?
- hier: Themenbereich Soziales-

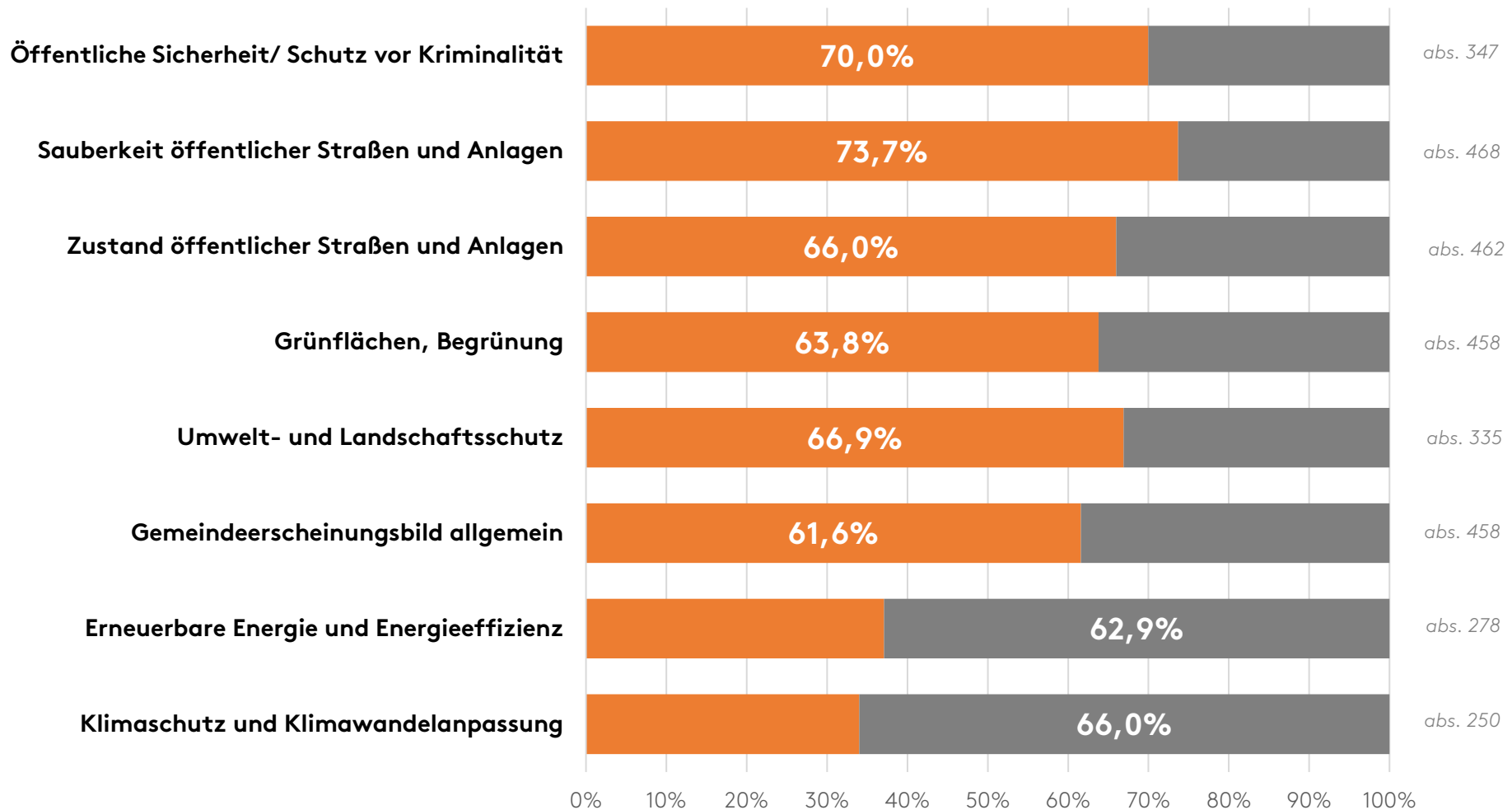
■ sehr gut / gut ■ weniger gut / überhaupt nicht gut



Frage 21: Wie bewerten Sie folgende Angebote in der Gemeinde Rammingen?

- hier: Themenbereich Ortsbild, Umwelt und Sicherheit -

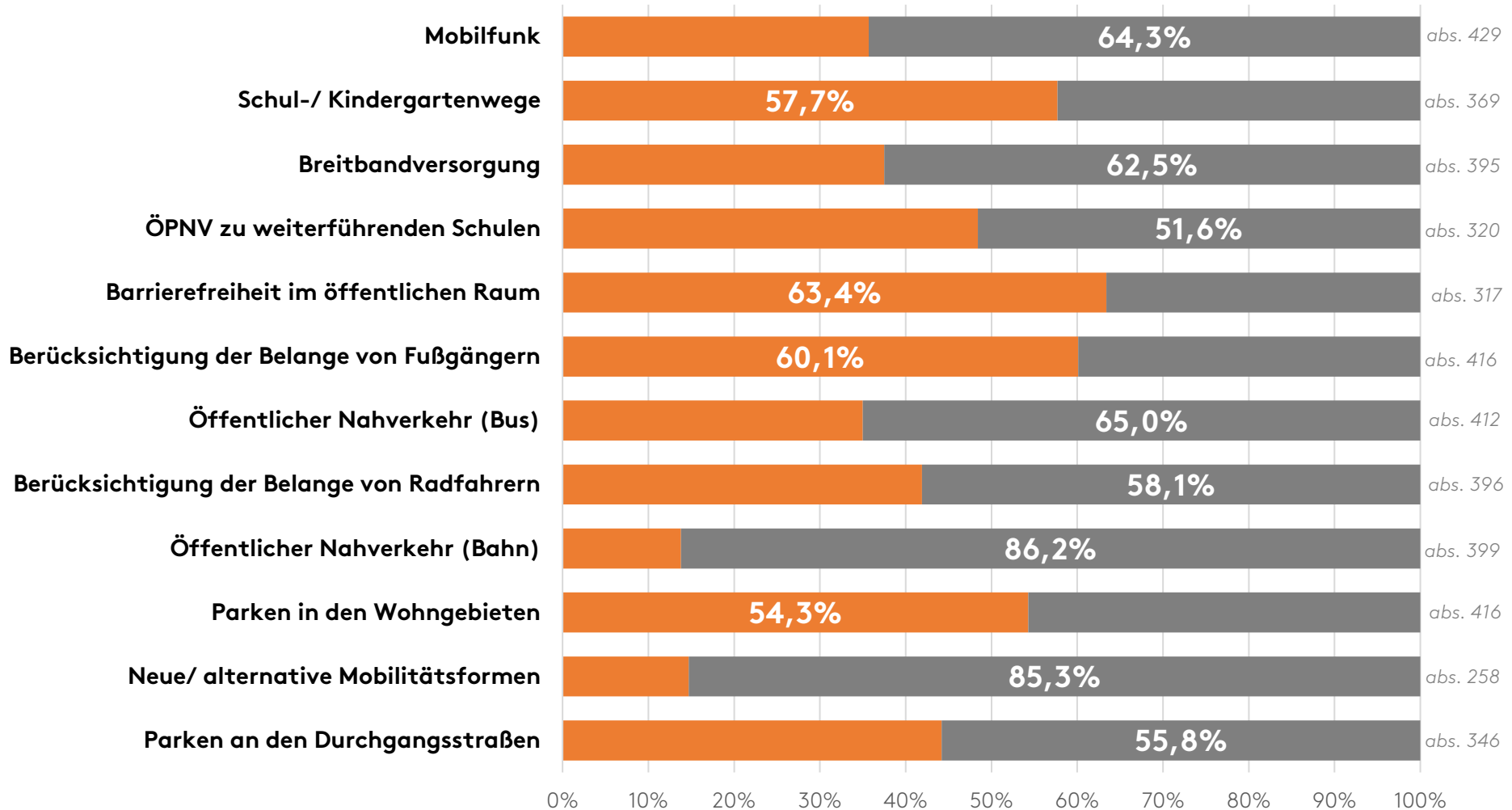
■ sehr gut / gut ■ weniger gut / überhaupt nicht gut



Frage 21: Wie bewerten Sie folgende Angebote in der Gemeinde Rammingen?

- hier: Themenbereich Mobilität und Verkehr -

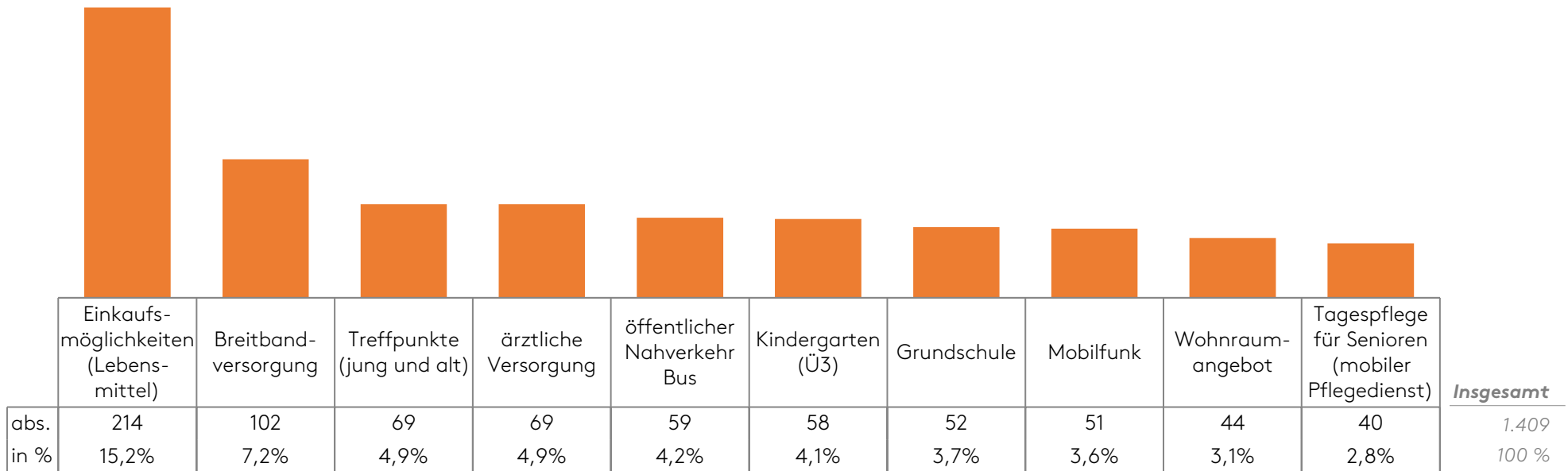
■ sehr gut / gut ■ weniger gut / überhaupt nicht gut



Wichtigkeit

Frage 22: In der vorausgegangenen Frage konnten Sie Angebote nach ihrer Wichtigkeit bewerten. Welche der Angebote halten Sie für die drei wichtigsten?

- TOP 10 -



Frage 22: In der vorausgegangenen Frage konnten Sie Angebote nach ihrer Wichtigkeit bewerten. Welche der Angebote halten Sie für die drei wichtigsten?

- nach Altersgruppen -

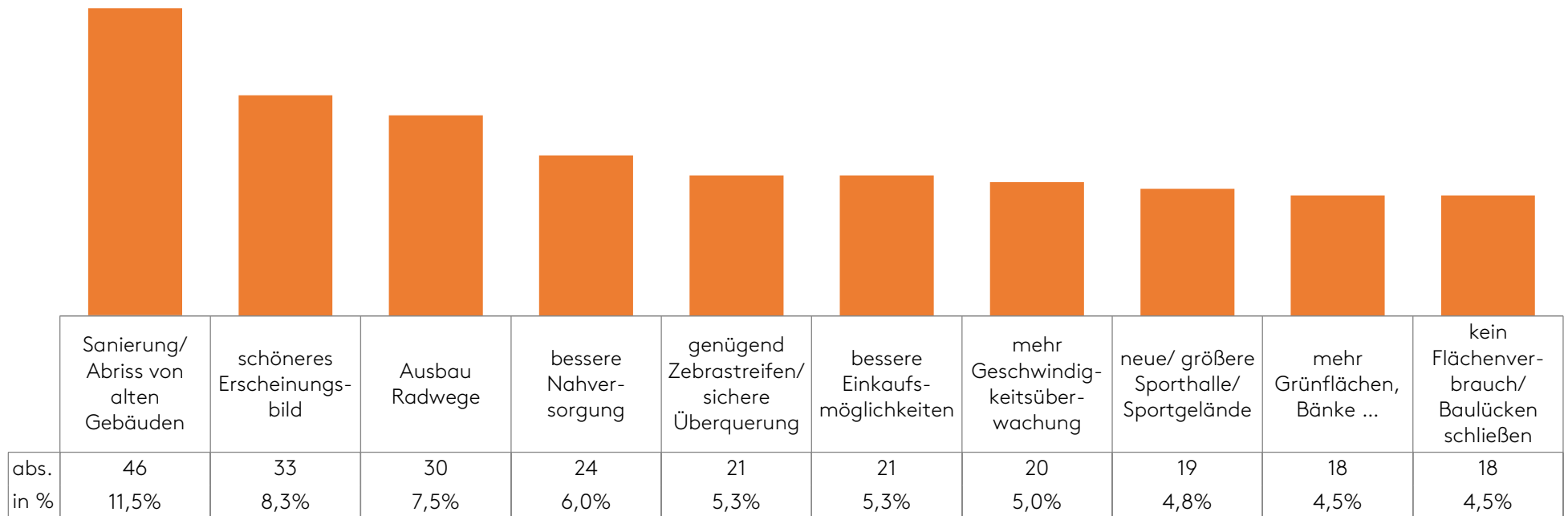
	16 -19 Jahre	20 – 29 Jahre	30-39 Jahre	40 – 49 Jahre	50 – 64 Jahre	65 – 74 Jahre	75 – 84 Jahre	85 Jahre und älter
1.	Einkaufsmöglichkeiten (Lebensmittel)	Einkaufsmöglichkeiten (Lebensmittel)	Einkaufsmöglichkeiten (Lebensmittel)	Einkaufsmöglichkeiten (Lebensmittel)	Einkaufsmöglichkeiten (Lebensmittel)	Einkaufsmöglichkeiten (Lebensmittel)	Einkaufsmöglichkeiten (Lebensmittel)	Einkaufsmöglichkeiten (Lebensmittel)
	13,0%	15,8%	14,5%	13,1%	15,7%	14,0%	18,2%	33,3%
2.	Breitbandversorgung	Breitbandversorgung	Kindergarten (Ü3)	Breitbandversorgung	Breitbandversorgung	Ärztliche Versorgung	Ärztliche Versorgung	Ärztliche Versorgung
	11,1%	10,9%	8,6%	9,7%	6,7%	8,1%	7,6%	16,7%
3.	Mobilfunk	Freizeitangebote	Breitbandversorgung	Treffpunkte (jung und alt)	Öffentlicher Nahverkehr (Bus)	Tagespflege für Senioren (mobiler Pflegedienst)	Naturraum und Naherholung	Tagespflege für Senioren (mobiler Pflegedienst)
	9,3%	5,5%	5,5%	6,3%	5,6%	7,0%	4,5%	11,1%

Frage 22: In der vorausgegangenen Frage konnten Sie Angebote nach ihrer Wichtigkeit bewerten. Welche der Angebote halten Sie für die drei wichtigsten?

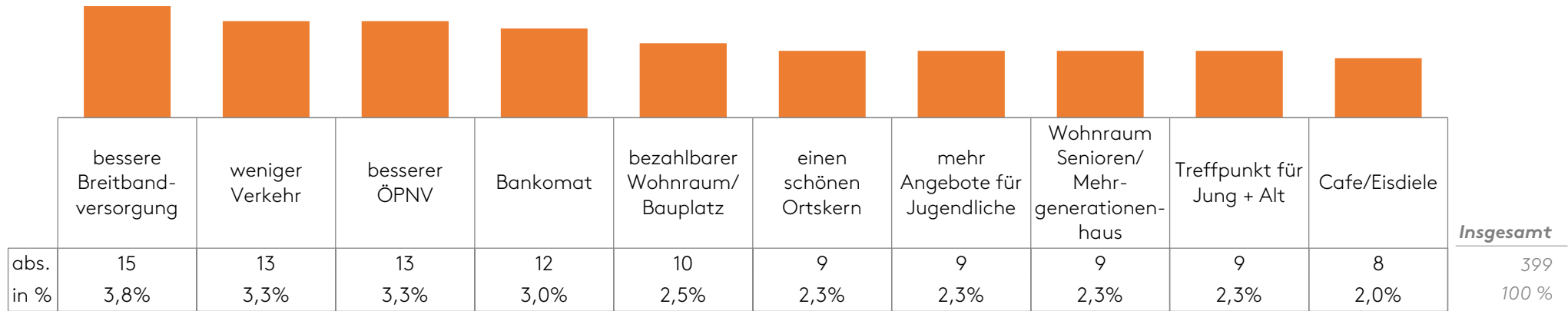
- nach Wohnort -

	Hauptort (mit Lindenau)	Bahnofsiedlung
1.	Einkaufsmöglichkeiten (Lebensmittel) 15,4%	Öffentlicher Nahverkehr (Bahn) 18,2%
2.	Breitbandversorgung 7,5%	Einkaufsmöglichkeiten (Lebensmittel) 11,7%
3.	Treffpunkte (jung und alt) 5,0%	Ärztliche Versorgung 10,4%

Frage 23: Welche Wünsche, Vorschläge und Ideen haben Sie persönlich zur Entwicklung und Verschönerung der Gemeinde Rammingen?



Frage 23: Welche Wünsche, Vorschläge und Ideen haben Sie persönlich zur Entwicklung und Verschönerung der Gemeinde Rammingen?



Frage 23: Welche Wünsche, Vorschläge und Ideen haben Sie persönlich zur Entwicklung und Verschönerung der Gemeinde Rammingen?

- nach Wohnort -

	Hauptort (mit Lindenau)	Bahnhofsiedlung
1.	Sanierung/Abriss von alten Gebäuden 11,3%	Mehr Grünflächen, Bänke ... 27,3%
2.	Schöneres Erscheinungsbild 8,5%	Sanierung/Abriss von alten Gebäuden 18,2%
3.	Ausbau Radwege 7,5%	Mehr Geschwindigkeitsüberwachung 18,2%



BEFRAGUNG
DER BÜRGERINNEN UND BÜRGER

RAMMINGEN 2035
Integriertes Gemeindeentwicklungskonzept



Nutzen Sie unseren Online-Fragebogen!

Themenbereiche



Schnell und einfach unter:
www.perspektive-gemeinde.de/rammingen
Passwort: <xxxxxx>

Leben, Wohnen und Arbeiten
Infrastruktur, Mobilität und Umwelt
Beteiligung, Kommunalpolitik und Verwaltung
Gemeindeentwicklung Rammingen 2035
Persönliche Angaben

|||| ■ ■ ■ ■ Reschl
|||| ■ ■ ■ ■ Stadtentwicklung

„Kommunale Grundfunktionen“

- Vielfältigeres Wohnraumangebot
- Gewerbeflächenentwicklung

„Hohe Priorität“

- Erscheinungsbild der Gemeinde aufwerten
- Angebote für Senioren aufbauen
- Weitere Angebote für
 - Jugendliche
 - Treffpunkte für Jung und Alt (z.B. Räumlichkeiten/Orte)

„Weitere Entwicklung gewünscht“

- | | |
|---|-----------------------------------|
| • Breitband und Mobilfunk | • Kultur- und Freizeitangebot |
| • Nahversorgungsmöglichkeiten absichern | • Fuß- und Radverkehr (Querungen) |
| • Ärztliche Versorgung (Mobilität) | • ÖPNV – Bus und Bahn |

„Qualitäten bedarfsgerecht erhalten und weiterentwickeln“

- | | |
|------------------------------------|---------------------------------|
| • Bildungs- und Betreuungsangebot | • Ruhiger, ländlicher Charakter |
| • Vereinsleben und Veranstaltungen | • Zusammenhalt und Gemeinschaft |

Ergebnis?